



Statistische Berichte

Studierende an den Hochschulen in Bayern

Wintersemester 2015/16
Endgültige Ergebnisse



B III 1-2 j 2015
Hrsg. im Januar 2017
Bestellnr. B3120C 201500



Zeichenerklärung

- 0 mehr als nichts, aber weniger als die Hälfte der kleinsten in der Tabelle nachgewiesenen Einheit
- nichts vorhanden oder keine Veränderung
- / keine Angaben, da Zahlen nicht sicher genug
- Zahlenwert unbekannt, geheimzuhalten oder nicht rechenbar
- ... Angabe fällt später an
- X Tabellenfach gesperrt, da Aussage nicht sinnvoll
- () Nachweis unter dem Vorbehalt, dass der Zahlenwert erhebliche Fehler aufweisen kann
- p vorläufiges Ergebnis
- r berichtigtes Ergebnis
- s geschätztes Ergebnis
- D Durchschnitt
- ≙ entspricht

Auf- und Abrunden

Im Allgemeinen ist ohne Rücksicht auf die Endsummen auf- bzw. abgerundet worden. Deshalb können sich bei der Summierung von Einzelangaben geringfügige Abweichungen zu den ausgewiesenen Endsummen ergeben. Bei der Aufgliederung der Gesamtheit in Prozent kann die Summe der Einzelwerte wegen Rundens vom Wert 100 % abweichen. Eine Abstimmung auf 100 % erfolgt im Allgemeinen nicht.

Publikationsservice

Das Bayerische Landesamt für Statistik veröffentlicht jährlich über 400 Publikationen. Das aktuelle Veröffentlichungsverzeichnis ist im Internet als Datei verfügbar, kann aber auch als Druckversion kostenlos zugesandt werden.

Kostenlos

ist der Download der meisten Veröffentlichungen, z.B. von Statistischen Berichten (PDF- oder Excel-Format).

Kostenpflichtig

sind alle Printversionen (auch von Statistischen Berichten), Datenträger und ausgewählte Dateien (z.B. von Verzeichnissen, von Beiträgen, vom Jahrbuch).

Newsletter Veröffentlichungen

Die Themenbereiche können individuell ausgewählt werden. Über Neuerscheinungen wird aktuell informiert.

Webshop

 Alle Veröffentlichungen sind im Internet
 verfügbar unter
 www.statistik.bayern.de/veroeffentlichungen

Impressum

Statistische Berichte

bieten in tabellarischer Form neuestes Zahlenmaterial der jeweiligen Erhebung. Dieses wird, soweit erforderlich, methodisch erläutert und kurz kommentiert.

Herausgeber, Druck und Vertrieb

Bayerisches Landesamt für Statistik
Nürnberg Straße 95
90762 Fürth

Papier

Gedruckt auf umweltfreundlichem Papier, chlorfrei gebleicht.

Vertrieb

E-Mail vertrieb@statistik.bayern.de
Telefon 089 2119-3205, 0911 98208-6270
Telefax 089 2119-3457

Auskunftsdienst

E-Mail info@statistik.bayern.de
Telefon 089 2119-3218
Telefax 089 2119-13580

© **Bayerisches Landesamt für Statistik, Fürth 2017**
Vervielfältigung und Verbreitung, auch auszugsweise, mit Quellenangabe gestattet.

Hinweis: Diese Druckschrift wird im Rahmen der Öffentlichkeitsarbeit der Bayerischen Staatsregierung herausgegeben. Sie darf weder von Parteien noch von Wahlwerbern oder Wahlhelfern im Zeitraum von fünf Monaten vor einer Wahl zum Zwecke der Wahlwerbung verwendet werden. Dies gilt für Landtags-, Bundestags-, Kommunal- und Europawahlen. Missbräuchlich ist während dieser Zeit insbesondere die Verteilung auf Wahlveranstaltungen, an Informationsständen der Parteien sowie das Einlegen, Aufdrucken und Aufkleben parteipolitischer Informationen oder Werbemittel. Untersagt ist gleichfalls die Weitergabe an Dritte zum Zwecke der Wahlwerbung. Auch ohne zeitlichen Bezug zu einer bevorstehenden Wahl darf die Druckschrift nicht in einer Weise verwendet werden, die als Parteinahme der Staatsregierung zugunsten einzelner politischer Gruppen verstanden werden könnte. Den Parteien ist es gestattet, die Druckschrift zur Unterrichtung ihrer eigenen Mitglieder zu verwenden.

Inhaltsverzeichnis

Vorbemerkungen, Definitionen, Abkürzungen	4
Abbildungen und Tabellen	
Abb. 1 Ausländische Studierende an bayerischen Hochschulen im Wintersemester 2015/16 nach den zehn häufigsten Nationen und Geschlecht	7
Abb. 2 Studierende in Bayern im Wintersemester 2015/16, die ihre Hochschulzugangsberechtigung außerhalb Bayerns in Deutschland erworben haben	7
Abb. 3 Ausländische Studierende im 1. Hochschulsemester an Hochschulen in Bayern 2015 im Vergleich zum Vorjahr nach Fächergruppen	8
Übersicht 1. Studierende insgesamt und Studienanfänger/-innen an den Hochschulen in Bayern	9
Übersicht 2. Studierende und Studienanfänger/-innen an den Hochschulen in Bayern im Wintersemester 2015/16 nach Fächergruppen bzw. Lehramtsarten	11
Übersicht 3. Durchschnittsalter der deutschen Studierenden und Studienanfänger/-innen an den Hochschulen in Bayern in den Wintersemestern 2005/06, 2010/11 und 2015/16	13
Übersicht 4. Internationale Studierende an den Hochschulen in Bayern seit Winter- semester 2007/08 nach Hochschularten	14
1. Studierende und Studienanfänger/-innen in Bayern im Wintersemester 2015/16 nach regionaler Gliederung und Hochschulstandorten	15
2.1 Studierende und Studienanfänger/-innen in Bayern im Wintersemester 2015/16 nach Hochschularten, Fächergruppen und Art des Studiengangs	22
2.2 Studierende und Studienanfänger/-innen in Bayern im Wintersemester 2015/16 nach Hochschularten, Fächergruppen und angestrebter Abschlussprüfung	26
3.1. Deutsche und ausländische Studierende bzw. Studienanfänger/-innen in Bayern im Wintersemester 2015/16 nach Fächergruppen und Hochschulen	32
3.2. Deutsche und ausländische Studierende bzw. Studienanfänger/-innen in Bayern im Wintersemester 2015/16 nach Studienbereichen und Hochschularten	46
3.3. Deutsche und ausländische Studierende bzw. Studienanfänger/-innen in Bayern im Wintersemester 2015/16 nach Studienfächern	52
4. Deutsche Studierende, Studienanfänger/-innen in Bayern im Wintersemester 2015/16 nach dem Land des Erwerbs der Hochschulzugangsberechtigung, Hochschulart und Hochschulen	62
5. Studierende in Bayern im Wintersemester 2015/16 nach Hochschulen und Ort des Erwerbs der Hochschulzugangsberechtigung (Regierungsbezirke)	64
6. Studierende in Bayern im Wintersemester 2015/16 nach Ort des Erwerbs der Hochschulzugangsbere- chtigung (kreisfreie Städte und Landkreise) und Hochschularten	66
7. Deutsche Studierende im Wintersemester 2015/16 nach dem Land des Studienortes, dem Land des Erwerbs der Hochschulzugangsberechtigung sowie der Hochschulart	70
8. Deutsche Studienanfänger/-innen im Wintersemester 2015/16 nach dem Land des Studienortes, dem Land des Erwerbs der Hochschulzugangsberechtigung sowie der Hochschulart	80
9. Ausländische Studierende in Bayern im Wintersemester 2015/16 nach den am stärksten ver- tretenen Herkunftsländern und Fächergruppen	90
10. Studienkollegiaten im Wintersemester 2015/16 nach Geschlecht und Staatsangehörigkeit (Land)	91

Vorbemerkungen

Der vorliegende Bericht enthält die Ergebnisse der Studierendenerhebung im Wintersemester 2015/16, in einigen Tabellen und Übersichten auch die Erhebung im Sommersemester 2015 (z. T. zusammengefasst als Ergebnisse des Studienjahres 2015). Die Erhebung basiert auf der Rechtsgrundlage des seit dem Wintersemester 1992/93 geltenden Gesetzes über die Statistik für das Hochschulwesen (Hochschulstatistikgesetz – HStatG) vom 2. November 1990 (BGBl I S. 2414) in seiner jeweils geltenden Fassung.

Auskunftspflichtig sind die Leiter/-innen der Hochschulen.

Ausführliche Ergebnisse zu Studierenden in Lehramtsstudiengängen enthält der Statistische Bericht „Lehrerbildung in Bayern - Teil 2: Fachwissenschaftliche Ausbildung im Wintersemester 2015/16“ (B3202C 201500). Der Bericht kann im Internet unter www.statistik.bayern.de/veroeffentlichungen als Datei kostenlos heruntergeladen werden.

In die Erhebung einbezogen sind grundsätzlich alle an einer der folgenden Hochschulen eingeschriebenen Studierenden:

Wissenschaftliche Hochschulen: Universitäten, Philosophisch-Theologische Hochschulen und Kunsthochschulen.

Universitäten

Augsburg, Bamberg, Bayreuth, Erlangen-Nürnberg, München, Passau, Regensburg und Würzburg sowie die Technische Universität München (alle staatlich), Katholische Universität Eichstätt-Ingolstadt (kirchlich), Universität der Bundeswehr München, Hochschule für Politik München (Körperschaft des öffentlichen Rechts).

Philosophisch-Theologische Hochschulen

Phil.-Theol. Hochschule der Salesianer Don Boscos Benediktbeuern, Hochschule für Philosophie München, Augustana-Hochschule Neuendettelsau (alle kirchlich).

Kunsthochschulen

Akademie der Bildenden Künste München, Akademie der Bildenden Künste Nürnberg, Hochschule für Musik und Theater München, Hochschule für Musik Nürnberg, Hochschule für Musik Würzburg, Hochschule für evang. Kirchenmusik Bayreuth, Hochschule für kath. Kirchenmusik und Musikpädagogik Regensburg, Hochschule für Fernsehen und Film München.

Fachhochschulen

Amberg-Weiden, Ansbach, Aschaffenburg, Augsburg, Coburg, Deggendorf, Hof, Ingolstadt, Kempten, Landshut, München, Neu-Ulm, Nürnberg, Regensburg, Rosenheim, Weihenstephan-Triesdorf, Würzburg-Schweinfurt (alle staatlich), Munich Business School München, Hochschule für angewandtes Management Erding, Hochschule Macromedia für angewandte Wissenschaften München, Hochschule für angewandte Sprachen SDI München, Hochschule Fresenius Idstein, Standort München, Hochschule für Gesundheit und Sport, Technik und Kunst Berlin, Standort Ismaning, Wilhelm-Löhe-HaW Fürth, AMD Akademie Mode & Design Hamburg, Standort München, HDBW Hochschule der Bayerischen Wirtschaft für angewandte Wissenschaften München (alle privat), Katholische Stiftungsfachhochschule München, Evangelische Hochschule Nürnberg (beide kirchlich).

Verwaltungsfachhochschulen

Fachhochschule für öffentliche Verwaltung und Rechtspflege in Bayern (mit Abteilungen in Fürstenfeldbruck, Herrsching, Hof, München, Starnberg, Wasserburg a. Inn).

Die Studierenden der Fachhochschule des Bundes für öffentliche Verwaltung, die teilweise in Bayern ausgebildet werden (Fachbereich Öffentliche Sicherheit, Fachbereich Sozialversicherung), sind in der amtlichen Hochschulstatistik Bayerns nicht enthalten; sie werden von denjenigen Statistischen Landesämtern erfasst, in deren Bereich der Sitz des Fachbereichs liegt, an dem das Hauptstudium absolviert wird.

Definitionen

Studierende sind in einem Fachstudium immatrikulierte/eingeschriebene Personen, ohne Beurlaubte. Studienkollegiaten und Gaststudierende werden nicht erfasst. Studierende, die an mehreren Hochschulen eingeschrieben sind, z. B. aufgrund von Kooperations- oder Lehramtsstudiengängen, werden einmal als Haupthörer und an den Hochschulen der weiteren Einschreibungen als Nebenhörer erfasst. Dadurch kommt es zu Mehrfacherfassungen von Studierenden. Der Anteil der Nebenhörer an den Studierenden (Haupt- und Nebenhörer) ist so geringfügig, dass die Ergebnisse der Studierendenstatistik hierdurch nur unwesentlich beeinträchtigt werden.

Hochschulsemester: Gesamtzahl der Semester, die eine Studierende bzw. ein Studierender an Hochschulen im Bundesgebiet eingeschrieben war (einschließlich Urlaubssemester).

Studierende im 1. Hochschulsemester (Studienanfänger/-innen) sind im Berichtssemester erstmalig an einer Hochschule in Deutschland eingeschrieben.

Studierende im 1. Fachsemester (Fachstudienanfänger/-innen) sind die Studierenden im 1. Hochschulsemester (mit Ausnahme derer, denen Fachstudienzeiten z. B. im Ausland oder an einer Berufsakademie angerechnet wurden) sowie diejenigen Studierenden, die vorher in einem anderen als dem im Berichtssemester angegebenen Studiengang eingeschrieben waren, wobei ihnen von diesem anderen Studiengang kein(e) Fachsemester angerechnet wurde(n) (z. B. Fachwechsler oder Anfänger eines weiterführenden Studiums in einem anderen Fach als dem des vorangehenden Studiums).

Nach der Definition der Hochschulstatistik ist ein **Studienfach** die in Prüfungsordnungen festgelegte, ggf. sinngemäß vereinheitlichte Bezeichnung für eine wissenschaftliche oder künstlerische Disziplin, in der ein wissenschaftlicher bzw. künstlerischer Abschluss möglich ist.

Für Zwecke der bundeseinheitlichen Studierendenstatistik wird eine Fächersystematik benutzt, in der sehr spezielle hochschulinterne Studienfächer einer entsprechenden Schlüsselposition zugeordnet werden. Mehrere verwandte Fächer sind zu Studienbereichen und diese zu neun großen Fächergruppen zusammengefasst.

Als **Studiengang** wird eine abgeschlossene, in Studien- und Prüfungsordnungen vorgesehene berufsqualifizierende oder berufsbezogene Hochschulausbildung bezeichnet. Für die Bundesstatistik werden für Studierende ggf. bis zu zwei Studiengänge mit jeweils bis zu drei Studienfächern übermittelt. Der Studiengang ist eine Kombination aus den angestrebten Abschlussprüfungen und dem Studienfach, wobei die fachliche Zuordnung grundsätzlich nach dem ersten Studienfach im ersten Studiengang erfolgt.

Studienjahr: Sommersemester und folgendes Wintersemester.

Studienkollegs sind Bildungseinrichtungen, in denen Studienbewerber mit einer ausländischen Hochschulzugangsberechtigung (HZB), welche nicht dem deutschen Abitur gleichwertig anerkannt ist, auf ein wissenschaftliches Studium an einer deutschen Hochschule vorbereitet werden. Sie erwerben erst mit dem Abschluss am Studienkolleg eine deutsche HZB und können danach das Fachstudium beginnen. Sie werden mit besonderem Hörerstatus erfasst und zählen somit nicht als Haupt- oder Nebenhörer.

Als **Bildungsinländer/-innen** werden die ausländischen Studierenden nachgewiesen, die ihre HZB in Deutschland, aber nicht an einem Studienkolleg, erworben haben.

Als **Bildungsausländer/-innen** werden die ausländischen Studierenden nachgewiesen, die ihre HZB im Ausland bzw. an einem Studienkolleg erworben haben.

Abkürzungen

Evang.	Evangelische
FB	Fachbereich
FH	Fachhochschule
FHVR	Fachhochschule für öffentliche Verwaltung und Rechtspflege
FS	Fachsemester
HaW	Hochschule für angewandte Wissenschaften
HS	Hochschulsemester
HZB	Hochschulzugangsberechtigung
i	insgesamt
inkl.	inklusive
Kath.	Katholische
Kreisschl.	Kreisschlüssel
LA	Lehramt
m	männlich
OTH	Ostbayerische Technische Hochschule
Priv.	Private
TH	Technische Hochschule
w	weiblich

Änderung der Fächersystematik ab WS 2015/16:

bis einschließlich SS 2015		ab WS 2015/16	
Textänderungen			
Bezeichnung	Schlüssel	Bezeichnung	Schlüsse
Fächergruppe Sprach- und Kulturwissenschaften	01	Fächergruppe Geisteswissenschaften	01
Studienbereich Sprach- und Kulturwissenschaften allgemein	01	Studienbereich Geisteswissenschaften allgemein	01
Studienfach Deutsch für Ausländer	271	Studienfach Deutsch als Fremdsprache oder als Zweitsprache	271
Studienfach Berufspädagogik	270	Studienfach Berufs- und Wirtschaftspädagogik	270
Studienfach Frühpädagogik	365	Studienfach Pädagogik der frühen Kindheit	365
Studienbereich Elektrotechnik	64	Studienbereich Elektrotechnik und Informationstechnik	64
Studienfach Nachrichten-/Informationstechnik	222	Studienfach Kommunikations- und Informationstechnik	222
Neue Studienbereiche bzw. Studienfächer			
		Studienbereich Islamische Studien	18
		Studienfach Islamische Studien	292
		Studienbereich Materialwissenschaft und Werkstofftechnik	72
		Studienfach Materialwissenschaften	294
Neue Zuordnung bisheriger Fächergruppen, Studienbereichen bzw. Studienfächer			
Studienbereich Psychologie in der Fächergruppe Sprach- und Kulturwissenschaften	15	Studienbereich Psychologie in der Fächergruppe Rechts-, Wirtschafts- und Sozialwissenschaften	32
Studienbereich Erziehungswissenschaften in der Fächergruppe Sprach- und Kulturwissenschaften	16	Studienbereich Erziehungswissenschaften in der Fächergruppe Rechts-, Wirtschafts- und Sozialwissenschaften	33
Blinden-/Sehbehindertenpädagogik im Studienbereich Sonderpädagogik	027	zusammengefasst in Studienfach Sonderpädagogik im Studienbereich Erziehungswissenschaften	190
Erziehungsschwierigenpädagogik im Studienbereich Sonderpädagogik	051		
Gehörlosen-/Schwerhörigenpädagogik im Studienbereich Sonderpädagogik	062		
Geistigbehindertenpädagogik/Praktisch-Bildbaren-Pädagogik im Studienbereich Sonderpädagogik	063		
Körperbehindertenpädagogik im Studienbereich Sonderpädagogik	087		
Lernbehindertenpädagogik im Studienbereich Sonderpädagogik	099		
Sonderpädagogik im Studienbereich Sonderpädagogik	190		
Sprachheilpädagogik/Logopädie im Studienbereich Sonderpädagogik	151		
Verhaltensgestörtenpädagogik im Studienbereich Sonderpädagogik	170		
Studienbereich Informatik in der Fächergruppe Mathematik, Naturwissenschaften	38	Studienbereich Informatik in der Fächergruppe Ingenieurwissenschaften	71
Fächergruppe Veterinärmedizin	06	Fächergruppe Agrar-, Forst- und Ernährungswissenschaften, Veterinärmedizin	07
Fächergruppe Agrar-, Forst- und Ernährungswissenschaften	07		
Studienfach Werkstoffwissenschaften im Studienbereich Maschinenbau/Verfahrenstechnik	177	Studienfach Werkstofftechnik im Studienbereich Materialwissenschaft und Werkstofftechnik	177

Abb. 1

**Ausländische Studierende an bayerischen Hochschulen im Wintersemester 2015/16
nach den zehn häufigsten Nationen und Geschlecht**

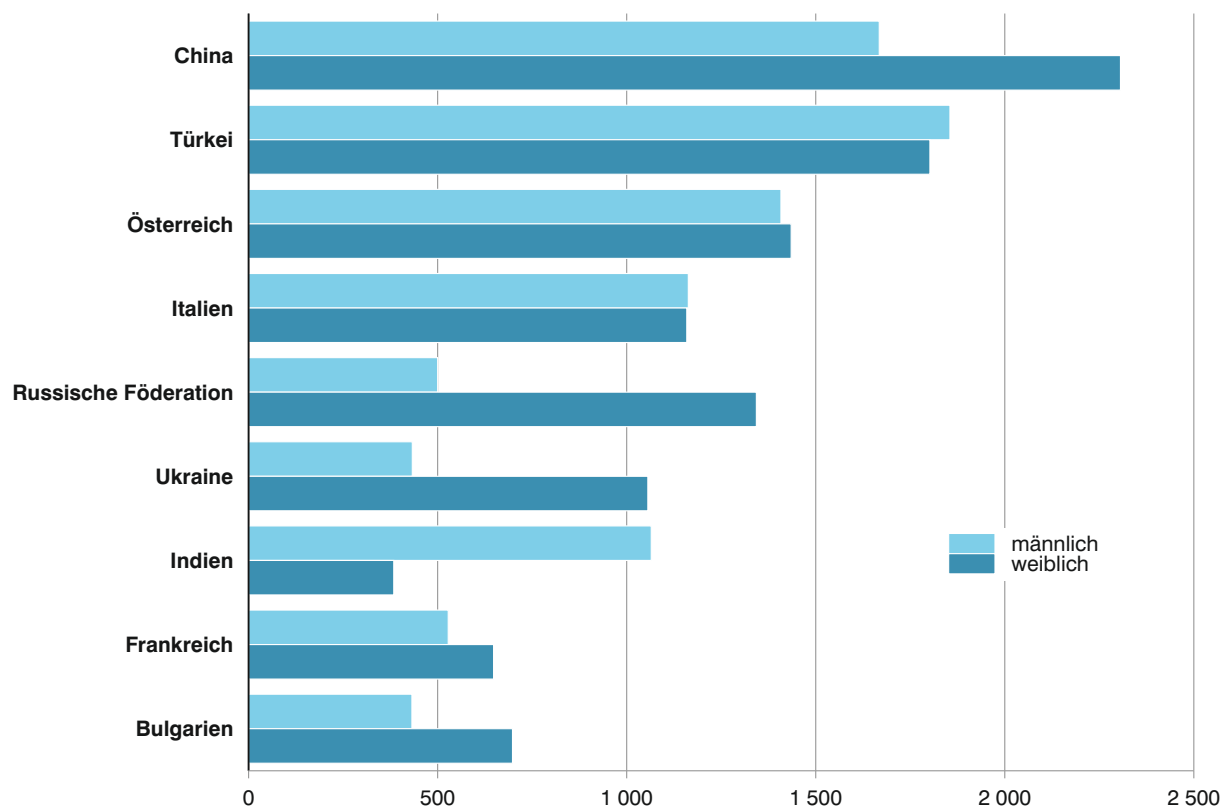


Abb. 2

Deutsche Studierende in Bayern im Wintersemester 2015/16, die ihre Hochschulzugangsberechtigung außerhalb Bayerns in Deutschland erworben haben

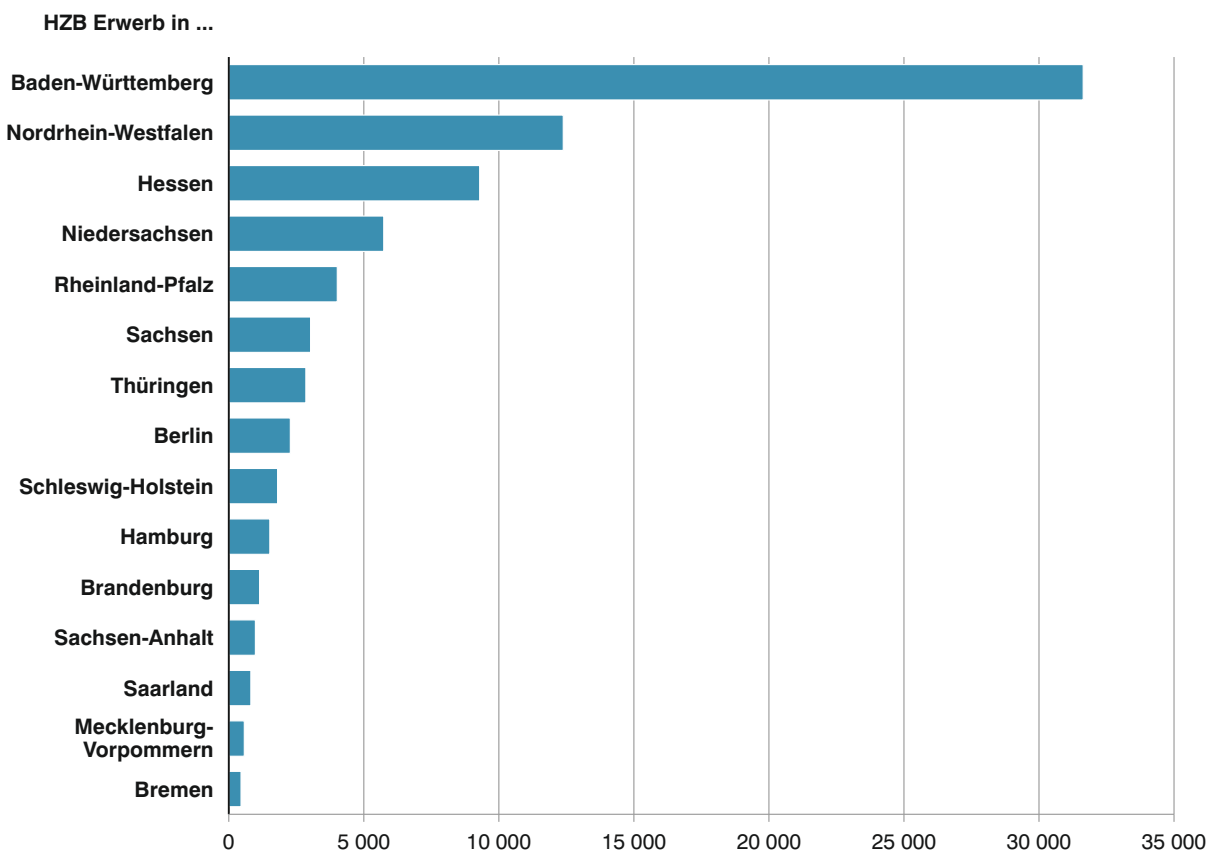
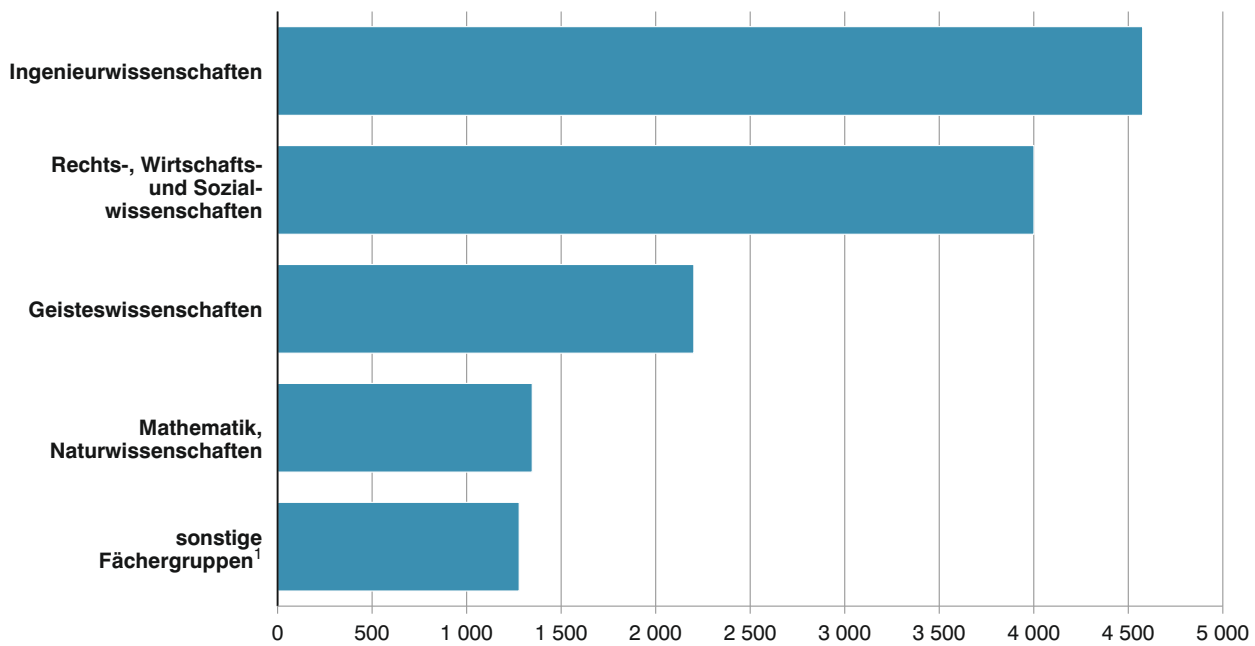


Abb. 3

Ausländische Studierende im 1. Hochschulsesemester an Hochschulen in Bayern im Wintersemester 2015/16 nach Fächergruppen



¹ Beinhaltet die Fächergruppen Humanmedizin/Gesundheitswissenschaften, Kunst, Kunstwissenschaft, Agrar-, Forst- und Ernährungswissenschaften, Veterinärmedizin und Sport.

Übersicht 1. Studierende insgesamt und Studienanfänger/-innen an den Hochschulen in Bayern

Hochschulart Hochschule Art des Studiengangs	Studierende								
	insgesamt			im 1. Hochschulsemester			im 1. Fachsemester		
	Wintersemester		Veränderung in %	Studienjahr ¹⁾		Veränderung in %	Studienjahr ¹⁾		Veränderung in %
	2014/15	2015/16		2014	2015		2014	2015	
Insgesamt									
Hochschulen	368 258	376 488	2,2	72 320	74 223	2,6	126 153	132 346	4,9
darunter staatliche Fachhochschulen	110 787	112 608	1,6	24 552	24 802	1,0	35 668	37 083	4,0
davon									
wissenschaftliche und künstlerische Studiengänge	240 654	245 208	1,9	43 538	44 778	2,8	84 939	88 769	4,5
darunter für ein Lehramt ²⁾	39 308	37 499	- 4,6	4 258	4 255	- 0,1	8 960	8 913	- 0,5
Fachhochschulstudiengänge ³⁾	127 604	131 280	2,9	28 782	29 445	2,3	41 214	43 577	5,7
Universitäten									
Universitäten zusammen	237 962	242 615	2,0	43 389	44 674	3,0	84 369	88 166	4,5
Universität Augsburg	19 341	19 858	2,7	3 468	3 606	4,0	6 707	6 946	3,6
Universität Bamberg	12 621	12 611	- 0,1	2 027	2 033	0,3	4 912	5 396	9,9
Universität Bayreuth	12 709	12 926	1,7	2 183	2 239	2,6	4 123	4 365	5,9
Katholische Universität Eichstätt-Ingolstadt	5 294	5 330	0,7	1 099	1 017	- 7,5	1 894	1 833	- 3,2
Universität Erlangen-Nürnberg	38 353	38 912	1,5	6 562	6 775	3,2	13 392	14 198	6,0
Universität München	49 494	50 481	2,0	8 675	8 523	- 1,8	17 663	17 589	- 0,4
Technische Universität München	37 125	38 615	4,0	7 156	7 659	7,0	14 240	15 466	8,6
Universität der Bundeswehr München	2 794	2 938	5,2	795	824	3,6	978	1 082	10,6
Hochschule für Politik München	403	278	- 31,0	-	-	-	-	-	-
Universität Passau	11 905	11 833	- 0,6	2 502	2 443	- 2,4	4 085	4 103	0,4
Universität Regensburg	20 785	20 818	0,2	3 845	3 972	3,3	6 594	6 858	4,0
Universität Würzburg	27 138	28 015	3,2	5 077	5 583	10,0	9 781	10 330	5,6
Philosophisch-Theologische Hochschulen									
Phil.-Theol. Hochschulen zusammen	528	518	- 1,9	88	71	- 19,3	261	267	2,3
Phil.-Theol. Hochschule Benediktbeuern ⁴⁾	-	-	-	-	-	-	1	-	x
Hochschule für Philosophie München	374	373	- 0,3	59	48	- 18,6	228	242	6,1
Augustana-Hochschule Neuendettelsau	154	145	- 5,8	29	23	- 20,7	32	25	- 21,9
Kunsthochschulen									
Kunsthochschulen zusammen	3 703	3 680	- 0,6	492	508	3,3	916	991	8,2
Akademie der Bildenden Künste München	728	757	4,0	76	76	-	158	175	10,8
Akademie der Bildenden Künste Nürnberg	325	337	3,7	45	48	6,7	69	78	13,0
Hochschule für Musik und Theater München	1 087	1 128	3,8	196	205	4,6	339	377	11,2
Hochschule für Musik Nürnberg	419	355	- 15,3	62	51	- 17,7	139	125	- 10,1
Hochschule für Musik Würzburg	600	559	- 6,8	78	87	11,5	125	153	22,4
Hochschule für evang. Kirchenmusik Bayreuth	28	28	-	3	8	166,7	7	13	85,7
Hochschule für kath. Kirchenmusik und Musikpädagogik Regensburg	100	98	- 2,0	13	11	- 15,4	29	19	- 34,5
Hochschule für Fernsehen und Film München	416	418	0,5	19	22	15,8	50	51	2,0
Fachhochschulen									
Fachhochschulen zusammen	122 051	125 236	2,6	27 180	27 597	1,5	39 071	40 972	4,9
OTH Amberg-Weiden	3 527	3 429	- 2,8	837	706	- 15,7	1 190	1 135	- 4,6
HaW Ansbach	3 042	2 913	- 4,2	825	640	- 22,4	1 057	859	- 18,7
HaW Aschaffenburg	3 108	3 333	7,2	686	806	17,5	861	1 078	25,2
HaW Augsburg	5 893	5 895	-	1 219	1 238	1,6	1 804	1 789	- 0,8
HaW Coburg	4 941	5 162	4,5	1 044	1 184	13,4	1 476	1 678	13,7
TH Deggendorf	5 195	5 824	12,1	1 392	1 903	36,7	1 842	2 621	42,3
HaW Hof	3 536	3 546	0,3	837	823	- 1,7	1 294	1 341	3,6
TH Ingolstadt	5 095	5 201	2,1	1 313	1 276	- 2,8	1 852	1 912	3,2

Noch: **Übersicht 1. Studierende insgesamt und Studienanfänger/-innen an den Hochschulen in Bayern**

Hochschulart Hochschule Art des Studiengangs	Studierende								
	insgesamt			im 1. Hochschulsesemester			im 1. Fachsemester		
	Wintersemester		Veränderung in %	Studienjahr ¹⁾		Veränderung in %	Studienjahr ¹⁾		Veränderung in %
	2014/15	2015/16		2014	2015		2014	2015	

Noch: Fachhochschulen

HaW Kempten	5 772	5 876	1,8	1 370	1 211	- 11,6	1 889	1 805	- 4,4
HaW Landshut	5 336	5 391	1,0	1 223	1 020	- 16,6	1 800	1 549	- 13,9
HaW München	17 524	17 452	- 0,4	3 167	3 172	0,2	5 166	5 370	3,9
HaW Neu-Ulm	3 665	3 710	1,2	875	849	- 3,0	1 162	1 255	8,0
TH Nürnberg	12 649	12 774	1,0	2 650	2 645	- 0,2	3 880	4 103	5,7
OTH Regensburg	10 390	10 495	1,0	2 290	2 285	- 0,2	3 677	3 713	1,0
HaW Rosenheim	5 736	5 936	3,5	1 440	1 357	- 5,8	1 873	1 900	1,4
HaW Weihenstephan-Triesdorf	6 286	6 407	1,9	1 422	1 541	8,4	2 001	2 123	6,1
HaW Würzburg-Schweinfurt	9 092	9 264	1,9	1 962	2 146	9,4	2 844	2 852	0,3
Kath. Stiftungsfachhochschule München	2 248	2 339	4,0	512	510	- 0,4	650	653	0,5
Evang. Hochschule Nürnberg	1 401	1 483	5,9	341	301	- 11,7	435	453	4,1
Hochschule für angewandtes Management									
Erding (Priv. FH)	2 195	2 906	32,4	394	444	12,7	607	717	18,1
Munich Business School München (Priv. FH)	537	617	14,9	200	191	- 4,5	264	187	- 29,2
Hochschule Fresenius Idstein,									
Standort München (Priv. FH)	1 506	1 657	10,0	403	422	4,7	515	623	21,0
Hochschule Macromedia für angewandte Wissen-									
schaften München (Priv. FH)	2 232	2 364	5,9	479	627	30,9	598	807	34,9
darunter Standort München	659	587	- 10,9	127	137	7,9	169	192	13,6
Hochschule für angewandte Sprachen									
SDI München (Priv. FH)	375	376	0,3	64	88	37,5	90	120	33,3
Hochschule für Gesundheit und Sport, Technik und									
Kunst Berlin, Standort Ismaning (Priv. FH)	281	275	- 2,1	42	38	- 9,5	44	102	131,8
Wilhelm-Löhe-HaW Fürth (Priv. FH)	79	103	30,4	33	23	- 30,3	43	29	- 32,6
AMD Akademie Mode und Design Hamburg,									
Standort München (Priv. FH) ⁵⁾	330	367	11,2	93	95	2,2	113	124	9,7
HDBW Hochschule der Bayerischen Wirtschaft für an-									
gewandte Wissenschaften München (Priv. FH) ⁶⁾ ...	80	141	76,3	67	56	- 16,4	44	74	68,2

Verwaltungsfachhochschulen

Fachhochschule für öffentliche Verwaltung und Rechtspflege in Bayern zusammen	4 014	4 439	10,6	1 171	1 373	17,3	1 536	1 950	27,0
--	--------------	--------------	-------------	--------------	--------------	-------------	--------------	--------------	-------------

¹⁾ Sommersemester des angegebenen Jahres und folgendes Wintersemester. - ²⁾ Einschließlich Master Wirtschaftspädagogik (früher Diplomhandelslehrer). Der Bachelor Wirtschaftspädagogik wird nicht ausgewiesen, da daraus keine Aussage über das Lehrerpotential getroffen werden kann. Hierfür ist der Master Wirtschaftspädagogik besser geeignet. - ³⁾ Inklusiv sonstigen Abschlüssen an Fachhochschulen. - ⁴⁾ Die Philosophische-Theologische Hochschule Benediktbeuern stellt ihren Hochschulbetrieb ab dem Wintersemester 2014/15 ein. - ⁵⁾ Die Hochschule AMD Akademie Mode & Design Hamburg, Standort München wurde erstmalig ab Sommersemester 2014 erhoben. - ⁶⁾ Die Hochschule HDBW HS der Bayerischen Wirtschaft für angewandte Wissenschaften in München, wird erstmals ab WS 2014/15 erhoben.

**Übersicht 2. Studierende und Studienanfänger/-innen an den Hochschulen in Bayern
im Wintersemester 2015/16 nach Fächergruppen bzw. Lehramtsarten**

Art des Studiengangs Fächergruppe bzw. angestrebte Lehramtsprüfung	Studierende					
	insgesamt		darunter im 1.			
			Hochschulsemester		Fachsemester	
	i	w	i	w	i	w
Wissenschaftliche Hochschulen						
Wissenschaftliche und künstlerische Studiengänge (ohne Lehramt)	207 709	102 338	35 824	18 480	63 301	31 275
darunter Geisteswissenschaften	28 144	18 609	5 652	3 981	10 390	6 866
Sport	1 463	715	245	133	434	218
Rechts-, Wirtschafts- und Sozialwissenschaften	72 454	39 756	12 349	7 078	20 869	11 521
Mathematik, Naturwissenschaften	32 357	13 971	6 075	2 775	11 005	4 783
Humanmedizin/Gesundheitswissenschaften	19 085	11 678	2 083	1 361	3 727	2 346
Agrar-, Forst- und Ernährungswissenschaften, Veterinärmedizin ...	5 504	3 419	786	501	1 477	866
Ingenieurwissenschaften	41 874	9 701	7 564	1 914	13 359	3 315
Kunst, Kunstwissenschaft	6 827	4 489	1 070	737	2 040	1 360
Lehramtsstudiengänge	37 499	25 815	4 095	3 004	7 548	5 201
davon Lehramt an Grundschulen	7 988	7 116	1 224	1 103	1 868	1 637
Lehramt an Mittelschulen ²⁾	4 074	2 539	440	295	940	591
Lehramt an Realschulen	4 469	2 903	349	248	787	515
Lehramt an Gymnasien	15 927	9 537	1 421	861	2 594	1 515
Lehramt an Sonderschulen	2 408	2 056	328	290	457	392
Lehramt an beruflichen Schulen ³⁾	606	372	2	2	224	145
Lehramt Bachelor ⁴⁾	933	603	194	125	292	178
Lehramt Master ⁴⁾	610	426	28	17	164	116
lehramtsbezogene Studiengänge ⁴⁾	484	263	109	63	222	112
Fachhochschulstudiengänge	1 605	712	475	168	533	197
davon Geisteswissenschaften	114	72	33	21	42	26
Rechts-, Wirtschafts- und Sozialwissenschaften	836	547	205	124	238	145
Ingenieurwissenschaften	586	38	222	9	237	11
Humanmedizin/Gesundheitswissenschaften	67	55	15	14	16	15
Agrar-, Forst- und Ernährungswissenschaften, Veterinärmedizin ...	2	-	-	-	-	-
Zusammen	246 813	128 865	40 394	21 652	71 382	36 673
Fachhochschulen						
Geisteswissenschaften	935	649	208	149	300	213
Sport	180	58	45	14	54	15
Rechts-, Wirtschafts- u. Sozialwissenschaften	46 812	28 942	8 727	5 662	11 563	7 187
davon allgemein	2 165	1 214	426	263	569	335
Erziehungswissenschaften	492	396	95	77	101	69
Psychologie	1 757	1 232	211	158	345	246
Sozialwesen	9 556	7 895	1 852	1 579	2 269	1 849
Rechtswissenschaften	565	348	89	57	142	87
Regionalwissenschaften	45	24	-	-	24	11
Wirtschaftswissenschaften	30 265	17 294	5 665	3 414	7 562	4 433
Wirtschaftsingenieurwesen (mit wirtschafts- wissenschaftlichem Schwerpunkt)	1 967	539	389	114	551	157
Mathematik, Naturwissenschaften	2 315	1 053	553	267	820	367
Humanmedizin/Gesundheitswissenschaften	4 965	3 901	992	795	1 258	960
Agrar-, Forst- und Ernährungswissenschaften, Veterinärmedizin	4 343	1 899	985	452	1 267	548
Ingenieurwissenschaften	62 811	13 432	12 659	2 993	17 918	4 094
darunter Wirtschaftsingenieurwesen (mit ingenieur- wissenschaftlichem Schwerpunkt)	7 903	1 889	1 532	421	2 158	556
Kunst, Kunstwissenschaft	2 875	1 804	495	332	652	430
Zusammen	125 236	51 738	24 664	10 664	33 832	13 814
Nachrichtlich: Wirtschaftsingenieurwesen (beide Schwer- punkte zusammen)	9 870	2 428	1 921	535	2 709	713

Noch: **Übersicht 2. Studierende und Studienanfänger/-innen an den Hochschulen in Bayern
im Wintersemester 2015/16 nach Fächergruppen bzw. Lehramtsarten**

Art des Studiengangs Fächergruppe bzw. angestrebte Lehramtsprüfung	Studierende im 1.					
	insgesamt		darunter im 1.			
			Hochschulsemester		im 1. Fachsemester	
	i	w	i	w	i	w

Verwaltungsfachhochschulen

Verwaltungswesen einschließlich Verwaltungs- informatik	4 439	2 231	1 232	650	1 734	886
Zusammen	4 439	2 231	1 232	650	1 734	886

Hochschulen insgesamt

Insgesamt	376 488	182 834	66 290	32 966	106 948	51 373
------------------	----------------	----------------	---------------	---------------	----------------	---------------

¹⁾ Sommersemester des angegebenen Jahres und folgendes Wintersemester. - ²⁾ Durch die Änderung der Lehramtsprüfungsordnung zum 01.10.2013 wurde das LA Hauptschulen in LA Mittelschulen umbenannt. - ³⁾ Einschließlich Master Wirtschaftspädagogik (früher Diplomhandelslehrer).
- ⁴⁾ Derzeit werden diese Lehramtsstudiengänge umgestellt. Das Lehramtsstudium wird künftig in Modulen organisiert, denen Leistungspunkte zugeordnet sind. Die Universitäten können hierzu auch lehramtsgeeignete Bachelor- bzw. Master-Studiengänge anbieten, innerhalb derer Zulassungsvoraussetzungen zur Ersten Staatsprüfung erworben werden können. Alleinige Zugangsvoraussetzung zum Vorbereitungsdienst für ein Lehramt an öffentlichen Schulen bleibt aber weiterhin das Bestehen der Ersten Staatsprüfung für dieses Lehramt.

**Übersicht 3. Durchschnittsalter der deutschen Studierenden und Studienanfänger/-innen an den
Hochschulen in Bayern in den Wintersemestern 2005/06, 2010/11 und 2015/16**

Hochschulart	Geschlecht	Durchschnittsalter im Wintersemester		
		2005/06	2010/11	2015/16
Deutsche Studierende				
Universitäten	m	24,5	24,2	24,1
	w	23,9	23,5	23,6
	i	24,2	23,8	23,8
Theologische Hochschulen	m	28,6	29,9	30,6
	w	28,9	28,0	32,5
	i	28,7	29,1	31,4
Kunsthochschulen	m	26,0	25,2	25,5
	w	25,6	24,9	25,6
	i	25,8	25,0	25,5
Fachhochschulen (ohne FHVR)	m	24,5	24,2	24,0
	w	24,1	23,6	23,6
	i	24,3	24,0	23,8
Verwaltungsfachhochschulen	m	28,2	28,2	27,3
	w	23,6	23,9	23,6
	i	26,3	26,2	25,4
Hochschulen insgesamt	m	24,6	24,3	24,1
	w	23,9	23,6	23,6
	i	24,3	23,9	23,8
Deutsche Studienanfänger/-innen				
Universitäten	m	21,0	20,7	20,0
	w	20,4	20,4	19,8
	i	20,7	20,6	19,9
Theologische Hochschulen	m	21,9	23,2	22,8
	w	22,3	24,2	23,6
	i	22,1	23,7	23,2
Kunsthochschulen	m	21,9	21,8	21,7
	w	21,3	21,6	21,2
	i	21,6	21,7	21,5
Fachhochschulen (ohne FHVR)	m	21,8	21,7	21,2
	w	21,5	21,5	21,0
	i	21,7	21,6	21,2
Verwaltungsfachhochschulen	m	27,7	26,3	24,5
	w	22,8	22,2	21,0
	i	25,9	24,4	22,7
Hochschulen insgesamt	m	24,4	21,3	20,6
	w	20,7	20,8	20,3
	i	21,1	21,0	20,5

**Übersicht 4. Internationale Studierende an den Hochschulen in Bayern
seit Wintersemester 2007/08 nach Hochschularten**

Wintersemester	Hochschulart	Ausländische Studierende			Deutsche Studierende mit HZB-Erwerb im Ausland
		insgesamt	davon		
			Bildungs- ausländer	Bildungs- inländer	
2007/08	Universitäten	19 901	16 598	3 303	1 675
	Theologische Hochschulen	100	85	15	8
	Kunsthochschulen	871	545	326	29
	Fachhochschulen inkl. FHVR	6 371	3 743	2 628	387
	Insgesamt	27 243	20 971	6 272	2 099
2008/09	Universitäten	19 162	15 747	3 415	1 708
	Theologische Hochschulen	82	71	11	9
	Kunsthochschulen	914	545	369	27
	Fachhochschulen inkl. FHVR	6 770	3 935	2 835	425
	Insgesamt	26 928	20 298	6 630	2 169
2009/10	Universitäten	19 295	15 524 r	3 771 r	1 947
	Theologische Hochschulen	98	86	12	8
	Kunsthochschulen	876	552	324	17
	Fachhochschulen inkl. FHVR	7 262	4 201	3 061	506
	Insgesamt	27 531	20 363 r	7 168 r	2 478
2010/11	Universitäten	19 994	16 047	3 947	2 175
	Theologische Hochschulen	85	77	8	6
	Kunsthochschulen	839	557	282	20
	Fachhochschulen inkl. FHVR	7 690	4 397	3 293	573
	Insgesamt	28 608	21 078	7 530	2 774
2011/12	Universitäten	21 142	16 614	4 528	2 306
	Theologische Hochschulen	64	62	2	16
	Kunsthochschulen	882	603	279	29
	Fachhochschulen inkl. FHVR	8 378	4 692	3 686	603
	Insgesamt	30 466	21 971	8 495	2 954
2012/13	Universitäten	22 555	17 793	4 762	2 510
	Theologische Hochschulen	65	59	6	5
	Kunsthochschulen	884	583	301	34
	Fachhochschulen inkl. FHVR	9 041	5 003	4 038	613
	Insgesamt	32 545	23 438	9 107	3 162
2013/14	Universitäten	25 764	20 513	5 251	2 782
	Theologische Hochschulen	65	56	9	11
	Kunsthochschulen	982	687	295	35
	Fachhochschulen inkl. FHVR	10 027	5 659	4 368	680
	Insgesamt	36 838	26 915	9 923	3 508
2014/15	Universitäten	27 799	22 315	5 484	2 981
	Theologische Hochschulen	58	53	5	7
	Kunsthochschulen	990	706	284	48
	Fachhochschulen inkl. FHVR	10 840	6 507	4 333	729
	Insgesamt	39 687	29 581	10 106	3 765
2015/16	Universitäten	30 224	24 529	5 695	3 261
	Theologische Hochschulen	49	44	5	13
	Kunsthochschulen	1 014	731	283	50
	Fachhochschulen inkl. FHVR	11 698	7 234	4 464	824
	Insgesamt	42 985	32 538	10 447	4 148

Tabelle 1. Studierende und Studienanfänger/-innen in Bayern im Wintersemester 2015/16
nach regionaler Gliederung und Hochschulstandorten

Kreis- schl.- Nr.	Regionale Gliederung Hochschulstandort	Ge- schlecht	Studierende			Deutsche Studierende			Ausländische Studierende		
			ins- gesamt	darunter im 1.		zu- sammen	darunter im 1.		zu- sammen	darunter im 1.	
				HS	FS		HS	FS		HS	FS
Regierungsbezirk Oberbayern											
161	Ingolstadt, Stadt										
	Katholische Universität Eichstätt- Ingolstadt, Standort Ingolstadt	m	587	110	174	536	85	147	51	25	27
		w	488	93	143	415	56	100	73	37	43
		i	1 075	203	317	951	141	247	124	62	70
	TH Ingolstadt	m	3 591	788	1 105	3 063	613	899	528	175	206
		w	1 610	350	481	1 359	266	383	251	84	98
		i	5 201	1 138	1 586	4 422	879	1 282	779	259	304
	Zusammen	m	4 178	898	1 279	3 599	698	1 046	579	200	233
		w	2 098	443	624	1 774	322	483	324	121	141
	i	6 276	1 341	1 903	5 373	1 020	1 529	903	321	374	
162	München, Landeshauptstadt										
	Universität München	m	20 043	2 919	5 890	17 173	2 155	4 903	2 870	764	987
		w	30 438	4 899	8 938	25 521	3 624	7 255	4 917	1 275	1 683
		i	50 481	7 818	14 828	42 694	5 779	12 158	7 787	2 039	2 670
	Technische Universität München	m	25 507	4 461	8 005	19 933	2 668	5 851	5 574	1 793	2 154
		w	13 108	2 422	4 450	10 192	1 421	3 261	2 916	1 001	1 189
		i	38 615	6 883	12 455	30 125	4 089	9 112	8 490	2 794	3 343
	Hochschule für Politik München	m	164	-	-	148	-	-	16	-	-
		w	114	-	-	79	-	-	35	-	-
		i	278	-	-	227	-	-	51	-	-
	Hochschule für Philosophie München	m	228	21	89	195	13	75	33	8	14
		w	145	16	80	136	14	75	9	2	5
		i	373	37	169	331	27	150	42	10	19
	Hochschule für Musik und Theater München	m	526	91	155	338	32	78	188	59	77
		w	602	94	174	386	35	96	216	59	78
		i	1 128	185	329	724	67	174	404	118	155
	Hochschule für Fernsehen und Film München	m	218	11	29	193	9	26	25	2	3
		w	200	11	22	162	9	20	38	2	2
		i	418	22	51	355	18	46	63	4	5
	Akademie der Bildenden Künste München	m	272	34	63	216	23	49	56	11	14
		w	485	42	109	360	24	85	125	18	24
		i	757	76	172	576	47	134	181	29	38
	HaW München	m	10 814	1 557	2 517	9 544	1 256	2 206	1 270	301	311
		w	6 638	1 065	1 515	5 740	853	1 318	898	212	197
		i	17 452	2 622	4 032	15 284	2 109	3 524	2 168	513	508
	Kath. Stiftungsfachhochschule München, Standort München	m	277	46	72	262	41	65	15	5	7
		w	1 451	312	316	1 307	260	279	144	52	37
		i	1 728	358	388	1 569	301	344	159	57	44
	FHVR in Bayern, FB Archiv- u. Bibliothekswesen, Standort München	m	17	1	2	17	1	2	-	-	-
		w	41	6	10	41	6	10	-	-	-
		i	58	7	12	58	7	12	-	-	-
	Munich Business School München (Priv. FH)	m	339	80	65	249	46	44	90	34	21
		w	278	74	85	168	30	43	110	44	42
		i	617	154	150	417	76	87	200	78	63
	Hochschule Macromedia für angewandte Wissenschaften München (Priv. FH), Standort München	m	245	52	70	221	45	63	24	7	7
		w	342	74	87	273	56	67	69	18	20
		i	587	126	157	494	101	130	93	25	27

**Noch: Tabelle 1. Studierende und Studienanfänger/-innen in Bayern im Wintersemester 2015/16
nach regionaler Gliederung und Hochschulstandorten**

Kreis- schl.- Nr.	Regionale Gliederung Hochschulstandort	Ge- schlecht	Studierende			Deutsche Studierende			Ausländische Studierende		
			ins- gesamt	darunter im 1.		zu- sammen	darunter im 1.		zu- sammen	darunter im 1.	
				HS	FS		HS	FS		HS	FS
Noch: Regierungsbezirk Oberbayern											
	Hochschule für angewandte Sprachen SDI München (Priv. FH)	m	90	18	22	63	6	10	27	12	12
		w	286	66	94	165	20	49	121	46	45
		i	376	84	116	228	26	59	148	58	57
	AMD Akademie Mode und Design, Hamburg, Standort München (Priv. FH)	m	48	9	12	42	7	10	6	2	2
		w	319	68	84	275	59	73	44	9	11
		i	367	77	96	317	66	83	50	11	13
	Hochschule Fresenius Idstein, Standort München (Priv. FH)	m	659	104	161	630	97	151	29	7	10
		w	998	217	263	955	199	243	43	18	20
		i	1 657	321	424	1 585	296	394	72	25	30
	Universität der Bundeswehr München, FB Universitäten	m	1 833	455	505	1 798	443	493	35	12	12
		w	299	82	91	294	80	89	5	2	2
		i	2 132	537	596	2 092	523	582	40	14	14
	Universität der Bundeswehr München, FB Fachhochschulen	m	721	266	281	718	266	281	3	-	-
		w	85	20	22	85	20	22	-	-	-
		i	806	286	303	803	286	303	3	-	-
	HDBW Hochschule der Bayerischen Wirtschaft für angewandte Wissenschaften München (Priv. FH)	m	140	55	73	130	51	67	10	4	6
		w	1	1	1	1	1	1	-	-	-
		i	141	56	74	131	52	68	10	4	6
	Zusammen	m	62 141	10 180	18 011	51 870	7 159	14 374	10 271	3 021	3 637
		w	55 830	9 469	16 341	46 140	6 711	12 986	9 690	2 758	3 355
		i	117 971	19 649	34 352	98 010	13 870	27 360	19 961	5 779	6 992
163	Rosenheim, Stadt										
	HaW Rosenheim	m	3 887	867	1 157	3 583	781	1 061	304	86	96
		w	2 049	451	594	1 802	388	518	247	63	76
		i	5 936	1 318	1 751	5 385	1 169	1 579	551	149	172
173	Bad Tölz-Wolfratshausen										
	Kath. Stiftungsfachhochschule München, Standort Benediktbeuern	m	157	37	52	155	36	51	2	1	1
		w	454	103	132	442	97	126	12	6	6
		i	611	140	184	597	133	177	14	7	7
176	Eichstätt										
	Katholische Universität Eichstätt-Ingolstadt, Standort Eichstätt	m	1 230	177	369	1 097	147	315	133	30	54
		w	3 025	539	904	2 814	456	800	211	83	104
		i	4 255	716	1 273	3 911	603	1 115	344	113	158
177	Erding										
	Hochschule für angewandtes Management Erding (Priv. FH)	m	1 364	157	244	1 296	151	238	68	6	6
		w	1 542	219	323	1 447	197	299	95	22	24
		i	2 906	376	567	2 743	348	537	163	28	30
178	Freising										
	HaW Weihenstephan-Triesdorf, Standort Weihenstephan	m	2 386	500	734	2 286	465	700	100	35	34
		w	1 668	392	514	1 551	352	472	117	40	42
		i	4 054	892	1 248	3 837	817	1 172	217	75	76
179	Fürstenfeldbruck										
	FHVR in Bayern, FB Polizei, Standort Fürstenfeldbruck	m	650	141	167	650	141	167	-	-	-
		w	182	32	36	182	32	36	-	-	-
		i	832	173	203	832	173	203	-	-	-

**Noch: Tabelle 1. Studierende und Studienanfänger/-innen in Bayern im Wintersemester 2015/16
nach regionaler Gliederung und Hochschulstandorten**

Kreis- schl.- Nr.	Regionale Gliederung Hochschulstandort	Ge- schlecht	Studierende			Deutsche Studierende			Ausländische Studierende			
			ins- gesamt	darunter im 1.		zu- sammen	darunter im 1.		zu- sammen	darunter im 1.		
				HS	FS		HS	FS		HS	FS	
Noch: Regierungsbezirk Oberbayern												
184	München											
	Hochschule für Gesundheit und Sport, Technik und Kunst Berlin, Standort Ismaning (Priv. FH)	m	130	18	20	122	14	16	8	4	4	
		w	145	19	24	135	18	23	10	1	1	
		i	275	37	44	257	32	39	18	5	5	
187	Rosenheim											
	FHVR in Bayern, FB Sozialverwaltung, Standort Wasserburg a.Inn	m	67	17	26	67	17	26	-	-	-	
		w	157	34	59	156	34	59	1	-	-	
		i	224	51	85	223	51	85	1	-	-	
188	Starnberg											
	FHVR in Bayern, FB Finanzwesen, Standort Herrsching	m	631	202	293	631	202	293	-	-	-	
		w	845	285	363	845	285	363	-	-	-	
		i	1 476	487	656	1 476	487	656	-	-	-	
	FHVR in Bayern, FB Rechtspflege, Standort Starnberg	m	104	20	26	104	20	26	-	-	-	
		w	274	60	76	274	60	76	-	-	-	
		i	378	80	102	378	80	102	-	-	-	
	Zusammen	m	735	222	319	735	222	319	-	-	-	
		w	1 119	345	439	1 119	345	439	-	-	-	
		i	1 854	567	758	1 854	567	758	-	-	-	
	Regierungsbezirk Oberbayern	m	76 925	13 214	22 378	65 460	9 831	18 313	11 465	3 383	4 065	
		w	68 269	12 046	19 990	57 562	8 952	16 241	10 707	3 094	3 749	
		i	145 194	25 260	42 368	123 022	18 783	34 554	22 172	6 477	7 814	
	Regierungsbezirk Niederbayern											
	261	Landshut, Stadt										
HaW Landshut		m	3 434	625	851	3 169	554	778	265	71	73	
		w	1 957	361	436	1 778	312	389	179	49	47	
		i	5 391	986	1 287	4 947	866	1 167	444	120	120	
262	Passau, Stadt											
	Universität Passau	m	4 630	841	1 273	4 262	677	1 084	368	164	189	
		w	7 203	1 317	1 935	6 547	1 047	1 630	656	270	305	
		i	11 833	2 158	3 208	10 809	1 724	2 714	1 024	434	494	
263	Straubing, Stadt											
	HaW Weihenstephan-Triesdorf, Standort Straubing	m	126	16	42	119	14	39	7	2	3	
		w	74	16	23	70	16	23	4	-	-	
		i	200	32	65	189	30	62	11	2	3	
271	Deggendorf											
	TH Deggendorf	m	3 746	932	1 303	3 339	737	1 085	407	195	218	
		w	2 078	677	824	1 818	549	686	260	128	138	
		i	5 824	1 609	2 127	5 157	1 286	1 771	667	323	356	
	Regierungsbezirk Niederbayern	m	11 936	2 414	3 469	10 889	1 982	2 986	1 047	432	483	
		w	11 312	2 371	3 218	10 213	1 924	2 728	1 099	447	490	
		i	23 248	4 785	6 687	21 102	3 906	5 714	2 146	879	973	

**Noch: Tabelle 1. Studierende und Studienanfänger/-innen in Bayern im Wintersemester 2015/16
nach regionaler Gliederung und Hochschulstandorten**

Kreis- schl.- Nr.	Regionale Gliederung Hochschulstandort	Ge- schlecht	Studierende			Deutsche Studierende			Ausländische Studierende			
			ins- gesamt	darunter im 1.		zu- sammen	darunter im 1.		zu- sammen	darunter im 1.		
				HS	FS		HS	FS		HS	FS	
Regierungsbezirk Oberpfalz												
361	Amberg, Stadt											
		OTH Amberg-Weiden, Standort Amberg	m	1 534	294	455	1 491	281	436	43	13	19
			w	319	74	93	307	72	91	12	2	2
		i	1 853	368	548	1 798	353	527	55	15	21	
362	Regensburg, Stadt											
		Universität Regensburg	m	8 389	1 335	2 228	7 836	1 101	2 065	553	234	163
			w	12 429	2 180	3 124	11 395	1 793	2 886	1 034	387	238
		i	20 818	3 515	5 352	19 231	2 894	4 951	1 587	621	401	
	Hochschule für kath. Kirchenmusik und Musikpädagogik Regensburg	m	54	4	8	42	2	4	12	2	4	
w		44	7	11	34	2	6	10	5	5		
i		98	11	19	76	4	10	22	7	9		
	OTH Regensburg	m	6 675	1 166	1 713	6 208	1 039	1 552	467	127	161	
w		3 820	710	981	3 457	607	859	363	103	122		
i		10 495	1 876	2 694	9 665	1 646	2 411	830	230	283		
	Zusammen	m	15 118	2 505	3 949	14 086	2 142	3 621	1 032	363	328	
w		16 293	2 897	4 116	14 886	2 402	3 751	1 407	495	365		
i		31 411	5 402	8 065	28 972	4 544	7 372	2 439	858	693		
363	Weiden i.d.Opf., Stadt											
		OTH Amberg-Weiden, Standort Weiden	m	842	165	244	811	156	232	31	9	12
			w	734	150	200	701	144	194	33	6	6
		i	1 576	315	444	1 512	300	426	64	15	18	
	Regierungsbezirk Oberpfalz	m	17 494	2 964	4 648	16 388	2 579	4 289	1 106	385	359	
w		17 346	3 121	4 409	15 894	2 618	4 036	1 452	503	373		
i		34 840	6 085	9 057	32 282	5 197	8 325	2 558	888	732		
Regierungsbezirk Oberfranken												
461	Bamberg, Stadt											
		Universität Bamberg	m	4 843	563	1 405	4 483	428	1 243	360	135	162
			w	7 768	1 094	2 272	7 100	833	1 945	668	261	327
		i	12 611	1 657	3 677	11 583	1 261	3 188	1 028	396	489	
462	Bayreuth, Stadt											
		Universität Bayreuth	m	7 081	991	1 863	6 685	882	1 740	396	109	123
			w	5 845	964	1 523	5 219	741	1 291	626	223	232
		i	12 926	1 955	3 386	11 904	1 623	3 031	1 022	332	355	
	Hochschule für evang. Kirchenmusik Bayreuth	m	14	4	5	11	4	4	3	-	1	
w		14	3	7	7	2	5	7	1	2		
i		28	7	12	18	6	9	10	1	3		
	Zusammen	m	7 095	995	1 868	6 696	886	1 744	399	109	124	
w		5 859	967	1 530	5 226	743	1 296	633	224	234		
i		12 954	1 962	3 398	11 922	1 629	3 040	1 032	333	358		

**Noch: Tabelle 1. Studierende und Studienanfänger/-innen in Bayern im Wintersemester 2015/16
nach regionaler Gliederung und Hochschulstandorten**

Kreis- schl.- Nr.	Regionale Gliederung Hochschulstandort	Ge- schlecht	Studierende			Deutsche Studierende			Ausländische Studierende			
			ins- gesamt	darunter im 1.		zu- sammen	darunter im 1.		zu- sammen	darunter im 1.		
				HS	FS		HS	FS		HS	FS	
Noch: Regierungsbezirk Oberfranken												
463	Coburg, Stadt HaW Coburg	m	2 646	643	883	2 374	543	771	272	100	112	
		w	2 516	523	648	2 343	477	600	173	46	48	
		i	5 162	1 166	1 531	4 717	1 020	1 371	445	146	160	
464	Hof, Stadt FHVR in Bayern, FB Allg. innere Verwaltung, Standort Hof	m	739	201	334	730	197	329	9	4	5	
		w	732	233	342	729	232	340	3	1	2	
		i	1 471	434	676	1 459	429	669	12	5	7	
	HaW Hof, Standort Hof	m	1 839	359	530	1 605	303	464	234	56	66	
		w	1 370	252	379	1 217	219	342	153	33	37	
		i	3 209	611	909	2 822	522	806	387	89	103	
	Zusammen	m	2 578	560	864	2 335	500	793	243	60	71	
		w	2 102	485	721	1 946	451	682	156	34	39	
		i	4 680	1 045	1 585	4 281	951	1 475	399	94	110	
	475	Hof HaW Hof, Standort Münchberg	m	119	25	35	110	24	33	9	1	2
			w	218	60	78	206	55	72	12	5	6
			i	337	85	113	316	79	105	21	6	8
	Regierungsbezirk Oberfranken	m	17 281	2 786	5 055	15 998	2 381	4 584	1 283	405	471	
		w	18 463	3 129	5 249	16 821	2 559	4 595	1 642	570	654	
		i	35 744	5 915	10 304	32 819	4 940	9 179	2 925	975	1 125	
Regierungsbezirk Mittelfranken												
561	Ansbach, Stadt HaW Ansbach	m	1 643	317	447	1 531	280	401	112	37	46	
		w	1 270	279	336	1 132	235	299	138	44	37	
		i	2 913	596	783	2 663	515	700	250	81	83	
562	Erlangen, Stadt Universität Erlangen-Nürnberg, Standort Erlangen	m	15 958	2 383	4 760	14 295	1 908	4 138	1 663	475	622	
		w	13 533	2 371	3 967	11 854	1 864	3 329	1 679	507	638	
		i	29 491	4 754	8 727	26 149	3 772	7 467	3 342	982	1 260	
563	Fürth, Stadt Wilhelm-Löhe-HaW Fürth (Priv. FH)	m	32	5	9	32	5	9	-	-	-	
		w	71	16	16	67	16	16	4	-	-	
		i	103	21	25	99	21	25	4	-	-	
564	Nürnberg, Stadt Universität Erlangen-Nürnberg, Standort Nürnberg	m	3 981	596	1 379	3 651	462	1 207	330	134	172	
		w	5 440	832	1 666	4 897	669	1 447	543	163	219	
		i	9 421	1 428	3 045	8 548	1 131	2 654	873	297	391	
	Akademie der Bildenden Künste Nürnberg	m	143	19	32	121	16	28	22	3	4	
		w	194	27	42	150	16	29	44	11	13	
		i	337	46	74	271	32	57	66	14	17	
	TH Nürnberg	m	7 635	1 466	2 164	7 031	1 302	1 968	604	164	196	
		w	5 139	1 006	1 325	4 544	836	1 152	595	170	173	
		i	12 774	2 472	3 489	11 575	2 138	3 120	1 199	334	369	
	Evang. Hochschule Nürnberg	m	291	53	91	282	50	87	9	3	4	
		w	1 192	248	333	1 173	244	329	19	4	4	
		i	1 483	301	424	1 455	294	416	28	7	8	

**Noch: Tabelle 1. Studierende und Studienanfänger/-innen in Bayern im Wintersemester 2015/16
nach regionaler Gliederung und Hochschulstandorten**

Kreis- schl.- Nr.	Regionale Gliederung Hochschulstandort	Ge- schlecht	Studierende			Deutsche Studierende			Ausländische Studierende			
			ins- gesamt	darunter im 1.		zu- sammen	darunter im 1.		zu- sammen	darunter im 1.		
				HS	FS		HS	FS		HS	FS	
Noch: Regierungsbezirk Mittelfranken												
571	Hochschule für Musik Nürnberg	m	152	23	53	103	12	34	49	11	19	
		w	203	28	72	120	9	37	83	19	35	
		i	355	51	125	223	21	71	132	30	54	
	Zusammen	m	12 202	2 157	3 719	11 188	1 842	3 324	1 014	315	395	
		w	12 168	2 141	3 438	10 884	1 774	2 994	1 284	367	444	
		i	24 370	4 298	7 157	22 072	3 616	6 318	2 298	682	839	
	Ansbach											
	Augustana-Hochschule	m	76	10	10	73	9	10	3	1	-	
	Neuendettelsau	w	69	7	7	65	5	7	4	2	-	
		i	145	17	17	138	14	17	7	3	-	
	HaW Weihenstephan-Triesdorf,	m	1 192	273	359	1 114	269	352	78	4	7	
	Standort Triesdorf	w	961	239	290	921	237	287	40	2	3	
		i	2 153	512	649	2 035	506	639	118	6	10	
	Zusammen	m	1 268	283	369	1 187	278	362	81	5	7	
		w	1 030	246	297	986	242	294	44	4	3	
		i	2 298	529	666	2 173	520	656	125	9	10	
	Regierungsbezirk Mittelfranken	m	31 103	5 145	9 304	28 233	4 313	8 234	2 870	832	1 070	
		w	28 072	5 053	8 054	24 923	4 131	6 932	3 149	922	1 122	
		i	59 175	10 198	17 358	53 156	8 444	15 166	6 019	1 754	2 192	
	Regierungsbezirk Unterfranken											
	661	Aschaffenburg, Stadt										
HaW Aschaffenburg		m	2 025	451	562	1 876	382	529	149	69	33	
		w	1 308	341	380	1 189	297	353	119	44	27	
		i	3 333	792	942	3 065	679	882	268	113	60	
662	Schweinfurt, Stadt											
	HaW Würzburg-Schweinfurt,	m	2 569	512	647	2 340	397	528	229	115	119	
	Standort Schweinfurt	w	582	133	164	474	77	107	108	56	57	
		i	3 151	645	811	2 814	474	635	337	171	176	
663	Würzburg, Stadt											
	Universität Würzburg	m	12 193	2 007	3 594	11 007	1 543	3 068	1 186	464	526	
		w	15 822	2 708	4 169	14 362	2 139	3 497	1 460	569	672	
		i	28 015	4 715	7 763	25 369	3 682	6 565	2 646	1 033	1 198	
	Hochschule für Musik Würzburg	m	293	39	80	233	27	64	60	12	16	
		w	266	45	69	190	29	45	76	16	24	
		i	559	84	149	423	56	109	136	28	40	
	HaW Würzburg-Schweinfurt,	m	2 908	612	860	2 769	573	809	139	39	51	
	Standort Würzburg	w	3 205	773	957	3 012	690	869	193	83	88	
		i	6 113	1 385	1 817	5 781	1 263	1 678	332	122	139	
	Zusammen	m	15 394	2 658	4 534	14 009	2 143	3 941	1 385	515	593	
		w	19 293	3 526	5 195	17 564	2 858	4 411	1 729	668	784	
		i	34 687	6 184	9 729	31 573	5 001	8 352	3 114	1 183	1 377	
	Regierungsbezirk Unterfranken	m	19 988	3 621	5 743	18 225	2 922	4 998	1 763	699	745	
		w	21 183	4 000	5 739	19 227	3 232	4 871	1 956	768	868	
		i	41 171	7 621	11 482	37 452	6 154	9 869	3 719	1 467	1 613	

**Noch: Tabelle 1. Studierende und Studienanfänger/-innen in Bayern im Wintersemester 2015/16
nach regionaler Gliederung und Hochschulstandorten**

Kreis- schl.- Nr.	Regionale Gliederung Hochschulstandort	Ge- schlecht	Studierende			Deutsche Studierende			Ausländische Studierende													
			ins- gesamt	darunter im 1.		zu- sammen	darunter im 1.		zu- sammen	darunter im 1.												
				HS	FS		HS	FS		HS	FS											
Regierungsbezirk Schwaben																						
761	Augsburg, Stadt	m	8 812	1 382	2 459	8 171	1 235	2 241	641	147	218											
												w	11 046	1 851	2 876	9 824	1 519	2 449	1 222	332	427	
																						i
	HaW Augsburg	m	3 852	696	947	3 460	596	866	392	100	81											
												w	2 043	405	556	1 761	309	492	282	96	64	
																						i
	Zusammen	m	12 664	2 078	3 406	11 631	1 831	3 107	1 033	247	299											
												w	13 089	2 256	3 432	11 585	1 828	2 941	1 504	428	491	
																						i
763	Kempten (Allgäu), Stadt	HaW Kempten	m	3 703	698	1 029	3 438	624	956	265	74											
												w	2 173	471	647	2 009	412	603	164	59	44	
																						i
775	Neu-Ulm	HaW Neu-Ulm	m	1 756	232	327	1 611	194	285	145	38											
												w	1 954	261	342	1 779	208	281	175	53	61	
																						i
Regierungsbezirk Schwaben	m	18 123	3 008	4 762	16 680	2 649	4 348	1 443	359	414												
											w	17 216	2 988	4 421	15 373	2 448	3 825	1 843	540	596		
																					i	35 339
außerbayerische Hochschulstandorte																						
111	Stuttgart, Landeshauptstadt	Hochschule Macromedia für angewandte Wissenschaften München (Priv. FH), Standort Stuttgart	m	151	28	43	143	27	41	8	1	2										
													w	200	44	55	190	41	52	10	3	3
000	Hamburg	Hochschule Macromedia für angewandte Wissenschaften München (Priv. FH), Standort Hamburg	m	227	48	59	226	48	59	1	-	-										
													w	304	81	90	289	72	80	15	9	10
315	Köln, Stadt	Hochschule Macromedia für angewandte Wissenschaften München (Priv. FH), Standort Köln	m	295	67	79	276	61	70	19	6	9										
													w	264	71	78	246	69	76	18	2	2
000	Berlin	Hochschule Macromedia für angewandte Wissenschaften München (Priv. FH), Standort Berlin	m	131	29	35	107	15	19	24	14	16										
													w	205	62	70	140	32	40	65	30	30
außerbayerische Hochschul- standorte	m	804	172	216	752	151	189	52	21	27												
											w	973	258	293	865	214	248	108	44	45		
																					i	1 777
Hochschulstandorte insgesamt																						
Studierende insgesamt	m	193 654	33 324	55 575	172 625	26 808	47 941	21 029	6 516	7 634												
											w	182 834	32 966	51 373	160 878	26 078	43 476	21 956	6 888	7 897		
																					i	376 488

**Tabelle 2.1 Studierende und Studienfänger/-innen in Bayern im Wintersemester 2015/16
nach Hochschularten, Fächergruppen und Art des Studiengangs**

Fächergruppe des 1. Studienfachs Art des Studiengangs ¹⁾		Studierende			Deutsche Studierende			Ausländische Studierende		
		ins- gesamt	darunter im 1.		zu- sammen	darunter im 1.		zu- sammen	darunter im 1.	
			HS	FS		HS	FS		HS	FS
Universitäten										
Geisteswissenschaften	m	14 471	2 093	4 379	12 858	1 501	3 676	1 613	592	703
	w	32 562	5 539	9 464	28 337	4 006	7 735	4 225	1 533	1 729
	i	47 033	7 632	13 843	41 195	5 507	11 411	5 838	2 125	2 432
dar. Fachhochschulstudiengang	m	42	12	16	42	12	16	-	-	-
	w	72	21	26	71	20	25	1	1	1
	i	114	33	42	113	32	41	1	1	1
Sport	m	1 386	142	305	1 327	124	283	59	18	22
	w	1 283	180	322	1 234	162	299	49	18	23
	i	2 669	322	627	2 561	286	582	108	36	45
Rechts-, Wirtschafts- und Sozialwissenschaften	m	34 513	5 489	9 790	31 790	4 498	8 643	2 723	991	1 147
	w	44 768	7 703	12 653	39 981	6 120	10 770	4 787	1 583	1 883
	i	79 281	13 192	22 443	71 771	10 618	19 413	7 510	2 574	3 030
dar. Fachhochschulstudiengang	m	289	81	93	289	81	93	-	-	-
	w	547	124	145	535	122	143	12	2	2
	i	836	205	238	824	203	236	12	2	2
Mathematik, Naturwissenschaften	m	21 731	3 678	6 941	19 532	2 989	6 059	2 199	689	882
	w	19 073	3 506	5 881	17 040	2 891	5 097	2 033	615	784
	i	40 804	7 184	12 822	36 572	5 880	11 156	4 232	1 304	1 666
Humanmedizin/Gesundheitswissenschaften	m	7 473	731	1 396	6 418	537	1 170	1 055	194	226
	w	12 011	1 421	2 448	10 492	1 123	2 088	1 519	298	360
	i	19 484	2 152	3 844	16 910	1 660	3 258	2 574	492	586
dar. Fachhochschulstudiengang	m	12	1	1	12	1	1	-	-	-
	w	55	14	15	55	14	15	-	-	-
	i	67	15	16	67	15	16	-	-	-
Agrar-, Forst- und Ernährungswissenschaften, Veterinärmedizin	m	2 127	289	619	1 845	211	525	282	78	94
	w	3 563	515	904	3 099	383	754	464	132	150
	i	5 690	804	1 523	4 944	594	1 279	746	210	244
dar. Fachhochschulstudiengang	m	2	-	-	2	-	-	-	-	-
	w	-	-	-	-	-	-	-	-	-
	i	2	-	-	2	-	-	-	-	-
Ingenieurwissenschaften	m	33 132	5 911	10 393	26 966	4 003	8 086	6 166	1 908	2 307
	w	9 828	1 938	3 360	7 236	1 088	2 332	2 592	850	1 028
	i	42 960	7 849	13 753	34 202	5 091	10 418	8 758	2 758	3 335
dar. Fachhochschulstudiengang	m	548	213	226	544	212	225	4	1	1
	w	38	9	11	38	9	11	-	-	-
	i	586	222	237	582	221	236	4	1	1
Kunst, Kunstwissenschaft	m	1 138	153	362	1 056	137	334	82	16	28
	w	3 555	570	1 048	3 179	489	926	376	81	122
	i	4 693	723	1 410	4 235	626	1 260	458	97	150

**Noch: Tabelle 2.1 Studierende und Studienfänger/-innen in Bayern im Wintersemester 2015/16
nach Hochschularten, Fächergruppen und Art des Studiengangs**

Fächergruppe des 1. Studienfachs Art des Studiengangs ¹⁾		Studierende			Deutsche Studierende			Ausländische Studierende		
		ins- gesamt	darunter im 1.		zu- sammen	darunter im 1.		zu- sammen	darunter im 1.	
			HS	FS		HS	FS		HS	FS
Noch: Universitäten										
Außerhalb der Studienbereichsgliederung/ Sonstige Fächer	m	1	-	-	1	-	-	-	-	-
	w	-	-	-	-	-	-	-	-	-
	i	1	-	-	1	-	-	-	-	-
Zusammen	m	115 972	18 486	34 185	101 793	14 000	28 776	14 179	4 486	5 409
	w	126 643	21 372	36 080	110 598	16 262	30 001	16 045	5 110	6 079
	i	242 615	39 858	70 265	212 391	30 262	58 777	30 224	9 596	11 488
dar. Fachhochschulstudiengang	m	893	307	336	889	306	335	4	1	1
	w	712	168	197	699	165	194	13	3	3
	i	1 605	475	533	1 588	471	529	17	4	4
Theologische Hochschulen										
Geisteswissenschaften	m	304	31	99	268	22	85	36	9	14
	w	214	23	87	201	19	82	13	4	5
	i	518	54	186	469	41	167	49	13	19
Zusammen	m	304	31	99	268	22	85	36	9	14
	w	214	23	87	201	19	82	13	4	5
	i	518	54	186	469	41	167	49	13	19
Kunsthochschulen										
Geisteswissenschaften	m	1	-	-	-	-	-	1	-	-
	w	1	-	-	1	-	-	-	-	-
	i	2	-	-	1	-	-	1	-	-
Rechts-, Wirtschafts- und Sozialwissenschaften	m	11	-	7	11	-	7	-	-	-
	w	33	1	14	33	1	14	-	-	-
	i	44	1	21	44	1	21	-	-	-
Ingenieurwissenschaften	m	34	3	14	29	2	13	5	1	1
	w	94	14	32	72	12	29	22	2	3
	i	128	17	46	101	14	42	27	3	4
Kunst, Kunstwissenschaft	m	1 626	222	404	1 217	123	267	409	99	137
	w	1 880	242	460	1 303	113	280	577	129	180
	i	3 506	464	864	2 520	236	547	986	228	317
Zusammen	m	1 672	225	425	1 257	125	287	415	100	138
	w	2 008	257	506	1 409	126	323	599	131	183
	i	3 680	482	931	2 666	251	610	1 014	231	321
Fachhochschulen (ohne Verwaltungs-FH)										
Geisteswissenschaften	m	286	59	87	254	46	74	32	13	13
	w	649	149	213	509	98	163	140	51	50
	i	935	208	300	763	144	237	172	64	63
Sport	m	122	31	39	119	28	36	3	3	3
	w	58	14	15	57	14	15	1	-	-
	i	180	45	54	176	42	51	4	3	3
Rechts-, Wirtschafts- und Sozialwissenschaften	m	17 870	3 065	4 376	16 230	2 541	3 882	1 640	524	494
	w	28 942	5 662	7 187	26 165	4 761	6 366	2 777	901	821
	i	46 812	8 727	11 563	42 395	7 302	10 248	4 417	1 425	1 315
Mathematik, Naturwissenschaften	m	1 262	286	453	1 175	263	416	87	23	37
	w	1 053	267	367	964	247	340	89	20	27
	i	2 315	553	820	2 139	510	756	176	43	64

**Noch: Tabelle 2.1 Studierende und Studienfänger/-innen in Bayern im Wintersemester 2015/16
nach Hochschularten, Fächergruppen und Art des Studiengangs**

Fächergruppe des 1. Studienfachs Art des Studiengangs ¹⁾		Studierende			Deutsche Studierende			Ausländische Studierende		
		ins- gesamt	darunter im 1.		zu- sammen	darunter im 1.		zu- sammen	darunter im 1.	
			HS	FS		HS	FS		HS	FS
Noch: Fachhochschulen (ohne Verwaltungs-FH)										
Humanmedizin/Gesundheitswissenschaften	m	1 064	197	298	1 016	184	281	48	13	17
	w	3 901	795	960	3 674	735	893	227	60	67
	i	4 965	992	1 258	4 690	919	1 174	275	73	84
Agrar-, Forst- und Ernährungswissenschaften, Veterinärmedizin	m	2 444	533	719	2 291	504	690	153	29	29
	w	1 899	452	548	1 775	421	519	124	31	29
	i	4 343	985	1 267	4 066	925	1 209	277	60	58
Ingenieurwissenschaften	m	49 379	9 666	13 824	45 027	8 376	12 371	4 352	1 290	1 453
	w	13 432	2 993	4 094	11 694	2 471	3 512	1 738	522	582
	i	62 811	12 659	17 918	56 721	10 847	15 883	6 090	1 812	2 035
Kunst, Kunstwissenschaft	m	1 071	163	222	996	141	200	75	22	22
	w	1 804	332	430	1 605	275	378	199	57	52
	i	2 875	495	652	2 601	416	578	274	79	74
Zusammen	m	73 498	14 000	20 018	67 108	12 083	17 950	6 390	1 917	2 068
	w	51 738	10 664	13 814	46 443	9 022	12 186	5 295	1 642	1 628
	i	125 236	24 664	33 832	113 551	21 105	30 136	11 685	3 559	3 696
Verwaltungsfachhochschulen										
Rechts-, Wirtschafts- und Sozialwissenschaften	m	2 080	549	795	2 074	548	793	6	1	2
	w	2 205	643	875	2 201	642	873	4	1	2
	i	4 285	1 192	1 670	4 275	1 190	1 666	10	2	4
Ingenieurwissenschaften	m	128	33	53	125	30	50	3	3	3
	w	26	7	11	26	7	11	-	-	-
	i	154	40	64	151	37	61	3	3	3
Zusammen	m	2 208	582	848	2 199	578	843	9	4	5
	w	2 231	650	886	2 227	649	884	4	1	2
	i	4 439	1 232	1 734	4 426	1 227	1 727	13	5	7
Hochschulen gesamt										
Geisteswissenschaften	m	15 062	2 183	4 565	13 380	1 569	3 835	1 682	614	730
	w	33 426	5 711	9 764	29 048	4 123	7 980	4 378	1 588	1 784
	i	48 488	7 894	14 329	42 428	5 692	11 815	6 060	2 202	2 514
dar. Fachhochschulstudiengang	m	324	68	100	296	58	90	28	10	10
	w	715	164	233	580	118	188	135	46	45
	i	1 039	232	333	876	176	278	163	56	55
Sport	m	1 508	173	344	1 446	152	319	62	21	25
	w	1 341	194	337	1 291	176	314	50	18	23
	i	2 849	367	681	2 737	328	633	112	39	48
dar. Fachhochschulstudiengang	m	114	31	39	111	28	36	3	3	3
	w	53	14	15	52	14	15	1	-	-
	i	167	45	54	163	42	51	4	3	3
Rechts-, Wirtschafts- und Sozialwissenschaften	m	54 474	9 103	14 968	50 105	7 587	13 325	4 369	1 516	1 643
	w	75 948	14 009	20 729	68 380	11 524	18 023	7 568	2 485	2 706
	i	130 422	23 112	35 697	118 485	19 111	31 348	11 937	4 001	4 349
dar. Fachhochschulstudiengang	m	19 888	3 475	5 101	18 496	3 142	4 720	1 392	333	381
	w	31 152	6 028	7 904	28 819	5 505	7 323	2 333	523	581
	i	51 040	9 503	13 005	47 315	8 647	12 043	3 725	856	962

**Noch: Tabelle 2.1 Studierende und Studienfänger/-innen in Bayern im Wintersemester 2015/16
nach Hochschularten, Fächergruppen und Art des Studiengangs**

Fächergruppe des 1. Studienfachs Art des Studiengangs ¹⁾		Studierende			Deutsche Studierende			Ausländische Studierende		
		ins- gesamt	darunter im 1.		zu- sammen	darunter im 1.		zu- sammen	darunter im 1.	
			HS	FS		HS	FS		HS	FS
Noch: Hochschulen gesamt										
Mathematik, Naturwissenschaften	m	22 993	3 964	7 394	20 707	3 252	6 475	2 286	712	919
	w	20 126	3 773	6 248	18 004	3 138	5 437	2 122	635	811
	i	43 119	7 737	13 642	38 711	6 390	11 912	4 408	1 347	1 730
dar. Fachhochschulstudiengang	m	1 262	286	453	1 175	263	416	87	23	37
	w	1 050	264	367	964	247	340	86	17	27
	i	2 312	550	820	2 139	510	756	173	40	64
Humanmedizin/Gesundheitswissenschaften	m	8 537	928	1 694	7 434	721	1 451	1 103	207	243
	w	15 912	2 216	3 408	14 166	1 858	2 981	1 746	358	427
	i	24 449	3 144	5 102	21 600	2 579	4 432	2 849	565	670
dar. Fachhochschulstudiengang	m	1 067	197	298	1 020	185	282	47	12	16
	w	3 947	808	974	3 721	749	908	226	59	66
	i	5 014	1 005	1 272	4 741	934	1 190	273	71	82
Agrar-, Forst- und Ernährungswissenschaften, Veterinärmedizin	m	4 571	822	1 338	4 136	715	1 215	435	107	123
	w	5 462	967	1 452	4 874	804	1 273	588	163	179
	i	10 033	1 789	2 790	9 010	1 519	2 488	1 023	270	302
dar. Fachhochschulstudiengang	m	2 443	530	719	2 293	504	690	150	26	29
	w	1 897	450	548	1 775	421	519	122	29	29
	i	4 340	980	1 267	4 068	925	1 209	272	55	58
Ingenieurwissenschaften	m	82 673	15 613	24 284	72 147	12 411	20 520	10 526	3 202	3 764
	w	23 380	4 952	7 497	19 028	3 578	5 884	4 352	1 374	1 613
	i	106 053	20 565	31 781	91 175	15 989	26 404	14 878	4 576	5 377
dar. Fachhochschulstudiengang	m	49 490	9 541	13 822	45 631	8 609	12 601	3 859	932	1 221
	w	13 282	2 880	4 009	11 734	2 486	3 513	1 548	394	496
	i	62 772	12 421	17 831	57 365	11 095	16 114	5 407	1 326	1 717
Kunst, Kunstwissenschaft	m	3 835	538	988	3 269	401	801	566	137	187
	w	7 239	1 144	1 938	6 087	877	1 584	1 152	267	354
	i	11 074	1 682	2 926	9 356	1 278	2 385	1 718	404	541
dar. Fachhochschulstudiengang	m	1 057	153	217	995	140	199	62	13	18
	w	1 769	303	413	1 605	275	378	164	28	35
	i	2 826	456	630	2 600	415	577	226	41	53
Außerhalb der Studienbereichsgliederung/ Sonstige Fächer	m	1	-	-	1	-	-	-	-	-
	w	-	-	-	-	-	-	-	-	-
	i	1	-	-	1	-	-	-	-	-
Insgesamt	m	193 654	33 324	55 575	172 625	26 808	47 941	21 029	6 516	7 634
	w	182 834	32 966	51 373	160 878	26 078	43 476	21 956	6 888	7 897
	i	376 488	66 290	106 948	333 503	52 886	91 417	42 985	13 404	15 531
dar. Fachhochschulstudiengang	m	75 645	14 281	20 749	70 017	12 929	19 034	5 628	1 352	1 715
	w	53 865	10 911	14 463	49 250	9 815	13 184	4 615	1 096	1 279
	i	129 510	25 192	35 212	119 267	22 744	32 218	10 243	2 448	2 994

¹⁾ Bei den Hochschularten Fachhochschulen und Verwaltungsfachhochschulen wird auf die Ausweisung der Fachhochschulstudiengänge verzichtet, da diese zum überwiegenden Teil der Gesamtzahl der Studierenden entsprechen.

**Tabelle 2.2 Studierende und Studienfänger/-innen in Bayern im Wintersemester 2015/16
nach Hochschularten, Fächergruppen und angestrebter Abschlussprüfung**

Fächergruppe des 1. Studienfachs angestrebte Abschlussprüfung ¹⁾		Studierende			davon	
		ins- gesamt	darunter im 1.		Deutsche Studierende	Ausländische Studierende
			HS	FS		
Wissenschaftliche Hochschulen						
darunter						
Geisteswissenschaften	m	14 776	2 124	4 478	13 126	1 650
	w	32 777	5 562	9 551	28 539	4 238
	i	47 553	7 686	14 029	41 665	5 888
darunter						
Universitärer Abschluss						
darunter Bachelor	m	5 861	1 102	2 344	5 429	432
	w	11 860	2 719	4 431	10 573	1 287
	i	17 721	3 821	6 775	16 002	1 719
darunter Master	m	1 387	70	449	1 107	280
	w	3 894	260	1 277	2 790	1 104
	i	5 281	330	1 726	3 897	1 384
Promotion	m	678	28	123	440	238
	w	704	19	109	475	229
	i	1 382	47	232	915	467
Sport	m	1 386	142	305	1 327	59
	w	1 283	180	322	1 234	49
	i	2 669	322	627	2 561	108
darunter						
Universitärer Abschluss						
darunter Bachelor	m	603	93	157	590	13
	w	574	115	167	565	9
	i	1 177	208	324	1 155	22
darunter Master	m	108	9	46	86	22
	w	110	13	44	82	28
	i	218	22	90	168	50
Promotion	m	24	3	5	17	7
	w	22	-	2	20	2
	i	46	3	7	37	9
Rechts-, Wirtschafts- und Sozialwissenschaften	m	34 524	5 489	9 797	31 801	2 723
	w	44 801	7 704	12 667	40 014	4 787
	i	79 325	13 193	22 464	71 815	7 510
darunter						
Universitärer Abschluss						
darunter Bachelor	m	15 899	3 160	4 737	15 021	878
	w	18 932	4 069	5 543	17 277	1 655
	i	34 831	7 229	10 280	32 298	2 533
darunter Master	m	7 533	231	2 169	6 794	739
	w	8 709	351	2 782	7 517	1 192
	i	16 242	582	4 951	14 311	1 931
Promotion	m	937	21	172	782	155
	w	824	24	167	654	170
	i	1 761	45	339	1 436	325
Künstlerischer Abschluss	m	11	-	7	11	-
	w	33	1	14	33	-
	i	44	1	21	44	-

Noch: **Tabelle 2.2 Studierende und Studienfänger/-innen in Bayern im Wintersemester 2015/16**
nach Hochschularten, Fächergruppen und angestrebter Abschlussprüfung

Fächergruppe des 1. Studienfachs Art des Studiengangs		Studierende			davon	
		ins- gesamt	darunter im 1.		Deutsche Studierende	Ausländische Studierende
			HS	FS		
Noch: Wissenschaftliche Hochschulen						
Mathematik, Naturwissenschaften	m	21 731	3 678	6 941	19 532	2 199
	w	19 073	3 506	5 881	17 040	2 033
	i	40 804	7 184	12 822	36 572	4 232
darunter						
Universitärer Abschluss						
darunter Bachelor	m	10 175	2 687	4 127	9 492	683
	w	7 036	2 061	3 039	6 424	612
	i	17 211	4 748	7 166	15 916	1 295
darunter Master						
	m	4 992	166	1 323	4 397	595
	w	3 315	122	923	2 863	452
	i	8 307	288	2 246	7 260	1 047
Promotion						
	m	2 196	87	398	1 645	551
	w	1 573	75	268	1 116	457
	i	3 769	162	666	2 761	1 008
Humanmedizin/Gesundheitswissenschaften						
	m	7 473	731	1 396	6 418	1 055
	w	12 011	1 421	2 448	10 492	1 519
	i	19 484	2 152	3 844	16 910	2 574
darunter						
Universitärer Abschluss						
darunter Bachelor	m	254	120	189	234	20
	w	735	379	538	694	41
	i	989	499	727	928	61
darunter Master						
	m	720	36	298	643	77
	w	911	31	361	818	93
	i	1 631	67	659	1 461	170
Promotion						
	m	449	28	122	317	132
	w	717	25	192	555	162
	i	1 166	53	314	872	294
Agrar-, Forst- und Ernährungswissenschaften, Veterinärmedizin						
	m	2 127	289	619	1 845	282
	w	3 563	515	904	3 099	464
	i	5 690	804	1 523	4 944	746
darunter						
Universitärer Abschluss						
darunter Bachelor	m	718	155	247	682	36
	w	709	168	221	664	45
	i	1 427	323	468	1 346	81
darunter Master						
	m	869	48	267	687	182
	w	995	81	321	735	260
	i	1 864	129	588	1 422	442
Promotion						
	m	87	3	19	68	19
	w	299	4	43	268	31
	i	386	7	62	336	50

Noch: **Tabelle 2.2 Studierende und Studienfänger/-innen in Bayern im Wintersemester 2015/16**
 nach Hochschularten, Fächergruppen und angestrebter Abschlussprüfung

Fächergruppe des 1. Studienfachs Art des Studiengangs		Studierende			davon	
					Deutsche Studierende	Ausländische Studierende
		ins- gesamt	darunter im 1.			
HS	FS					
Noch: Wissenschaftliche Hochschulen						
Ingenieurwissenschaften	m	33 166	5 914	10 407	26 995	6 171
	w	9 922	1 952	3 392	7 308	2 614
	i	43 088	7 866	13 799	34 303	8 785
darunter						
Universitärer Abschluss						
darunter Bachelor	m	17 475	4 386	6 138	15 303	2 172
	w	5 236	1 315	1 882	4 345	891
	i	22 711	5 701	8 020	19 648	3 063
darunter Master						
	m	12 111	705	3 074	9 203	2 908
	w	3 570	284	1 021	2 380	1 190
	i	15 681	989	4 095	11 583	4 098
Promotion	m	1 683	38	282	1 248	435
	w	387	16	75	223	164
	i	2 070	54	357	1 471	599
Künstlerischer Abschluss	m	34	3	14	29	5
	w	93	14	32	72	21
	i	127	17	46	101	26
Kunst, Kunstwissenschaft	m	2 764	375	766	2 273	491
	w	5 435	812	1 508	4 482	953
	i	8 199	1 187	2 274	6 755	1 444
darunter						
Universitärer Abschluss						
darunter Bachelor	m	736	135	265	697	39
	w	2 174	491	758	1 971	203
	i	2 910	626	1 023	2 668	242
darunter Master						
	m	162	5	55	134	28
	w	636	22	172	526	110
	i	798	27	227	660	138
Promotion	m	62	-	11	53	9
	w	142	3	32	121	21
	i	204	3	43	174	30
Künstlerischer Abschluss	m	1 055	149	279	725	330
	w	1 034	160	296	615	419
	i	2 089	309	575	1 340	749
Fachhochschulen (inkl. Verwaltungsfachhochschulen)						
Geisteswissenschaften	m	286	59	87	254	32
	w	649	149	213	509	140
	i	935	208	300	763	172
Noch: Sprach- und Kulturwissenschaften						
darunter						
Fachhochschulabschluss						
darunter Bachelor	m	267	53	79	246	21
	w	513	113	151	443	70
	i	780	166	230	689	91

Noch: **Tabelle 2.2 Studierende und Studienfänger/-innen in Bayern im Wintersemester 2015/16**
 nach Hochschularten, Fächergruppen und angestrebter Abschlussprüfung

Fächergruppe des 1. Studienfachs Art des Studiengangs		Studierende			davon	
					Deutsche Studierende	Ausländische Studierende
		ins- gesamt	darunter im 1.			
HS	FS					
Noch: Fachhochschulen (inkl. Verwaltungsfachhochschulen)						
darunter Master	m	15	3	5	8	7
	w	130	30	56	66	64
	i	145	33	61	74	71
Sport	m	122	31	39	119	3
	w	58	14	15	57	1
	i	180	45	54	176	4
darunter						
Fachhochschulabschluss						
darunter Bachelor	m	114	31	39	111	3
	w	53	14	15	52	1
	i	167	45	54	163	4
Rechts-, Wirtschafts- und Sozialwissenschaften	m	19 950	3 614	5 171	18 304	1 646
	w	31 147	6 305	8 062	28 366	2 781
	i	51 097	9 919	13 233	46 670	4 427
darunter						
Fachhochschulabschluss						
darunter Bachelor	m	14 702	2 707	3 505	13 766	936
	w	24 789	5 073	5 851	23 004	1 785
	i	39 491	7 780	9 356	36 770	2 721
darunter Master	m	2 813	139	710	2 363	450
	w	3 608	194	1 043	3 078	530
	i	6 421	333	1 753	5 441	980
Mathematik, Naturwissenschaften	m	1 262	286	453	1 175	87
	w	1 053	267	367	964	89
	i	2 315	553	820	2 139	176
darunter						
Fachhochschulabschluss						
darunter Bachelor	m	1 096	285	414	1 020	76
	w	942	264	339	865	77
	i	2 038	549	753	1 885	153
darunter Master	m	166	1	39	155	11
	w	108	-	28	99	9
	i	274	1	67	254	20
Humanmedizin/Gesundheitswissenschaften	m	1 064	197	298	1 016	48
	w	3 901	795	960	3 674	227
	i	4 965	992	1 258	4 690	275
Noch: Humanmedizin/Gesundheitswissenschaften						
darunter						
Fachhochschulabschluss						
darunter Bachelor	m	980	194	277	938	42
	w	3 660	793	913	3 450	210
	i	4 640	987	1 190	4 388	252
darunter Master	m	75	2	20	70	5
	w	232	1	46	216	16
	i	307	3	66	286	21

Noch: **Tabelle 2.2 Studierende und Studienfänger/-innen in Bayern im Wintersemester 2015/16**
nach Hochschularten, Fächergruppen und angestrebter Abschlussprüfung

Fächergruppe des 1. Studienfachs Art des Studiengangs		Studierende			davon	
					Deutsche Studierende	Ausländische Studierende
		ins- gesamt	darunter im 1.			
HS	FS					
Noch: Fachhochschulen (inkl. Verwaltungsfachhochschulen)						
Agrar-, Forst- und Ernährungswissenschaften,	m	2 444	533	719	2 291	153
Veterinärmedizin	w	1 899	452	548	1 775	124
	i	4 343	985	1 267	4 066	277
darunter						
Fachhochschulabschluss						
darunter Bachelor	m	2 229	519	677	2 158	71
	w	1 754	433	510	1 704	50
	i	3 983	952	1 187	3 862	121
darunter Master	m	210	11	42	131	79
	w	143	17	38	71	72
	i	353	28	80	202	151
Ingenieurwissenschaften	m	49 507	9 699	13 877	45 152	4 355
	w	13 458	3 000	4 105	11 720	1 738
	i	62 965	12 699	17 982	56 872	6 093
darunter						
Fachhochschulabschluss						
darunter Bachelor	m	41 281	9 132	12 094	38 330	2 951
	w	11 542	2 797	3 519	10 295	1 247
	i	52 823	11 929	15 613	48 625	4 198
darunter Master	m	6 046	159	1 443	5 202	844
	w	1 491	67	467	1 204	287
	i	7 537	226	1 910	6 406	1 131
Kunst, Kunstwissenschaft	m	1 071	163	222	996	75
	w	1 804	332	430	1 605	199
	i	2 875	495	652	2 601	274
darunter						
Fachhochschulabschluss						
darunter Bachelor	m	1 017	149	207	957	60
	w	1 669	300	399	1 523	146
	i	2 686	449	606	2 480	206
darunter Master	m	40	4	10	38	2
	w	100	3	14	82	18
	i	140	7	24	120	20

¹⁾ Im universitären Abschluss Master können Mehr-Fächer-Master mit Lehramtsoption Gymnasium, sowie Master Wirtschaftspädagogik enthalten sein.

**Tabelle 3.1 Deutsche und ausländische Studierende
im Wintersemester 2015/16 nach**

Fächergruppe	Deutsche und ausländische Studierende					
	insgesamt		darunter im 1.			
			Hochschulsemester		Fachsemester	
	i	w	i	w	i	w
Universität						
Zusammen	19 858	11 046	3 233	1 851	5 335	2 876
Geisteswissenschaften	4 868	3 561	698	546	1 132	828
Sport	89	49	3	2	12	5
Rechts-, Wirtschafts- und Sozialwissenschaften	9 605	5 321	1 573	918	2 523	1 389
Mathematik, Naturwissenschaften	2 709	1 173	455	209	769	345
Ingenieurwissenschaften	1 746	327	349	69	642	131
Kunst, Kunstwissenschaft	841	615	155	107	257	178
Universität						
Zusammen	12 611	7 768	1 657	1 094	3 677	2 272
Geisteswissenschaften	3 278	2 282	562	419	969	688
Rechts-, Wirtschafts- und Sozialwissenschaften	7 396	4 713	911	592	2 123	1 329
Mathematik, Naturwissenschaften	324	163	45	22	103	49
Ingenieurwissenschaften	1 427	455	114	41	441	172
Kunst, Kunstwissenschaft	186	155	25	20	41	34
Universität						
Zusammen	12 926	5 845	1 955	964	3 386	1 523
Geisteswissenschaften	1 962	1 131	352	220	557	329
Sport	43	16	6	4	17	8
Rechts-, Wirtschafts- und Sozialwissenschaften	5 966	2 595	885	406	1 428	605
Mathematik, Naturwissenschaften	3 058	1 395	487	244	876	389
Humanmedizin/Gesundheitswissenschaften	561	349	51	37	131	75
Agrar-, Forst- und Ernährungswissenschaften, Veterinärmedizin	20	15	-	-	20	15
Ingenieurwissenschaften	1 129	214	148	33	317	70
Kunst, Kunstwissenschaft	186	130	26	20	40	32
Außerhalb der Studienbereichsgliederung/Sonstige Fächer	1	-	-	-	-	-
Katholische Universität						
Zusammen	5 330	3 513	919	632	1 590	1 047
Geisteswissenschaften	1 427	997	249	181	407	280
Rechts-, Wirtschafts- und Sozialwissenschaften	3 073	1 981	540	359	945	610
Mathematik, Naturwissenschaften	588	356	98	65	188	119
Humanmedizin/Gesundheitswissenschaften	67	55	15	14	16	15
Ingenieurwissenschaften	19	5	1	-	7	2
Kunst, Kunstwissenschaft	156	119	16	13	27	21
Universität						
Zusammen	38 912	18 973	6 182	3 203	11 772	5 633
Geisteswissenschaften	4 585	3 220	841	617	1 560	1 057
Sport	229	111	31	20	47	28
Rechts-, Wirtschafts- und Sozialwissenschaften	11 512	6 894	1 874	1 164	3 506	2 090
Mathematik, Naturwissenschaften	6 102	3 037	1 140	612	1 981	970
Humanmedizin/Gesundheitswissenschaften	4 239	2 429	275	161	728	383
Ingenieurwissenschaften	11 251	2 497	1 837	475	3 598	841
Kunst, Kunstwissenschaft	994	785	184	154	352	264
Universität						
Zusammen	50 481	30 438	7 818	4 899	14 828	8 938
Geisteswissenschaften	14 340	9 615	2 170	1 510	4 943	3 295
Rechts-, Wirtschafts- und Sozialwissenschaften	14 175	8 865	2 399	1 545	4 021	2 522
Mathematik, Naturwissenschaften	10 543	4 947	1 745	835	3 443	1 571

bzw. Studienanfänger/-innen in Bayern
Fächergruppen und Hochschulen

Deutsche Studierende						Ausländische Studierende					
zusammen		darunter im 1.				zusammen		darunter im 1.			
		Hochschulsemester		Fachsemester				Hochschulsemester		Fachsemester	
i	w	i	w	i	w	i	w	i	w	i	w

Augsburg

17 995	9 824	2 754	1 519	4 690	2 449	1 863	1 222	479	332	645	427
4 371	3 150	532	401	947	670	497	411	166	145	185	158
87	49	2	2	11	5	2	-	1	-	1	-
8 750	4 765	1 374	787	2 232	1 206	855	556	199	131	291	183
2 581	1 112	433	197	727	324	128	61	22	12	42	21
1 497	231	296	53	566	104	249	96	53	16	76	27
709	517	117	79	207	140	132	98	38	28	50	38

Bamberg

11 583	7 100	1 261	833	3 188	1 945	1 028	668	396	261	489	327
2 865	1 981	370	267	741	512	413	301	192	152	228	176
6 926	4 416	734	496	1 911	1 204	470	297	177	96	212	125
305	155	44	21	99	47	19	8	1	1	4	2
1 312	402	93	32	401	151	115	53	21	9	40	21
175	146	20	17	36	31	11	9	5	3	5	3

Bayreuth

11 904	5 219	1 623	741	3 031	1 291	1 022	626	332	223	355	232
1 595	872	228	125	431	234	367	259	124	95	126	95
38	14	4	3	15	7	5	2	2	1	2	1
5 600	2 356	774	328	1 310	524	366	239	111	78	118	81
2 856	1 298	423	208	802	348	202	97	64	36	74	41
551	343	49	37	129	75	10	6	2	-	2	-
20	15	-	-	20	15	-	-	-	-	-	-
1 066	199	124	25	289	61	63	15	24	8	28	9
177	122	21	15	35	27	9	8	5	5	5	5
1	-	-	-	-	-	-	-	-	-	-	-

Eichstätt-Ingolstadt

4 862	3 229	744	512	1 362	900	468	284	175	120	228	147
1 270	925	184	142	323	235	157	72	65	39	84	45
2 795	1 799	440	286	814	519	278	182	100	73	131	91
566	336	90	58	178	110	22	20	8	7	10	9
67	55	15	14	16	15	-	-	-	-	-	-
18	5	-	-	6	2	1	-	1	-	1	-
146	109	15	12	25	19	10	10	1	1	2	2

Erlangen-Nürnberg

34 697	16 751	4 903	2 533	10 121	4 776	4 215	2 222	1 279	670	1 651	857
4 180	2 888	674	478	1 356	891	405	332	167	139	204	166
177	81	10	7	25	14	52	30	21	13	22	14
10 287	6 058	1 474	920	2 988	1 770	1 225	836	400	244	518	320
5 712	2 822	1 013	548	1 801	881	390	215	127	64	180	89
3 900	2 259	204	128	643	345	339	170	71	33	85	38
9 499	1 906	1 361	314	2 979	632	1 752	591	476	161	619	209
942	737	167	138	329	243	52	48	17	16	23	21

München

42 694	25 521	5 779	3 624	12 158	7 255	7 787	4 917	2 039	1 275	2 670	1 683
12 251	8 109	1 597	1 116	4 106	2 714	2 089	1 506	573	394	837	581
12 234	7 558	1 732	1 117	3 235	2 008	1 941	1 307	667	428	786	514
8 838	4 085	1 304	614	2 849	1 274	1 705	862	441	221	594	297

Noch: **Tabelle 3.1 Deutsche und ausländische Studierende
im Wintersemester 2015/16 nach**

Fächergruppe	Deutsche und ausländische Studierende					
	insgesamt		darunter im 1.			
			Hochschulsemester		Fachsemester	
	i	w	i	w	i	w
Noch: Universität						
Humanmedizin/Gesundheitswissenschaften	6 253	3 811	865	535	1 196	745
Agrar-, Forst- und Ernährungswissenschaften, Veterinärmedizin	1 836	1 586	262	226	333	288
Ingenieurwissenschaften	2 007	577	176	76	430	157
Kunst, Kunstwissenschaft	1 327	1 037	201	172	462	360
Technische						
Zusammen	38 615	13 108	6 883	2 422	12 455	4 450
Geisteswissenschaften	35	18	-	-	7	6
Sport	1 352	649	102	53	271	131
Rechts-, Wirtschafts- und Sozialwissenschaften	4 602	1 538	692	271	1 434	526
Mathematik, Naturwissenschaften	6 047	2 275	1 152	455	2 055	790
Humanmedizin/Gesundheitswissenschaften	3 260	2 205	496	378	1 160	827
Agrar-, Forst- und Ernährungswissenschaften, Veterinärmedizin	3 834	1 962	542	289	1 170	601
Ingenieurwissenschaften	19 430	4 411	3 898	975	6 349	1 561
Kunst, Kunstwissenschaft	55	50	1	1	9	8
Universität der						
Zusammen	2 938	384	823	102	899	113
Sport	136	16	39	4	41	4
Rechts-, Wirtschafts- und Sozialwissenschaften	1 457	283	350	72	401	80
Ingenieurwissenschaften	1 345	85	434	26	457	29
Hochschule für						
Zusammen	278	114	-	-	-	-
Rechts-, Wirtschafts- und Sozialwissenschaften	278	114	-	-	-	-
Universität						
Zusammen	11 833	7 203	2 158	1 317	3 208	1 935
Geisteswissenschaften	4 170	3 321	735	603	1 108	886
Sport	54	26	6	3	13	4
Rechts-, Wirtschafts- und Sozialwissenschaften	5 115	2 714	998	553	1 409	777
Mathematik, Naturwissenschaften	626	399	92	53	169	100
Ingenieurwissenschaften	1 799	678	324	102	505	164
Kunst, Kunstwissenschaft	69	65	3	3	4	4
Universität						
Zusammen	20 818	12 429	3 515	2 180	5 352	3 124
Geisteswissenschaften	5 954	4 156	983	714	1 399	954
Sport	479	267	100	70	169	104
Rechts-, Wirtschafts- und Sozialwissenschaften	6 612	3 932	1 164	715	1 822	1 086
Mathematik, Naturwissenschaften	4 505	2 218	840	438	1 319	635
Humanmedizin/Gesundheitswissenschaften	2 030	1 321	240	168	296	208
Ingenieurwissenschaften	790	201	129	34	243	62
Kunst, Kunstwissenschaft	448	334	59	41	104	75
Universität						
Zusammen	28 015	15 822	4 715	2 708	7 763	4 169
Geisteswissenschaften	6 414	4 261	1 042	729	1 761	1 141
Sport	287	149	35	24	57	38
Rechts-, Wirtschafts- und Sozialwissenschaften	9 490	5 818	1 806	1 108	2 831	1 639
Mathematik, Naturwissenschaften	6 302	3 110	1 130	573	1 919	913
Humanmedizin/Gesundheitswissenschaften	3 074	1 841	210	128	317	195

bzw. Studienanfänger/-innen in Bayern
Fächergruppen und Hochschulen

Deutsche Studierende						Ausländische Studierende					
zusammen		darunter im 1.				zusammen		darunter im 1.			
		Hochschulsemester		Fachsemester				Hochschulsemester		Fachsemester	
i	w	i	w	i	w	i	w	i	w	i	w
München											
4 802	2 926	582	352	882	541	1 451	885	283	183	314	204
1 710	1 484	239	209	305	267	126	102	23	17	28	21
1 709	465	148	66	370	134	298	112	28	10	60	23
1 150	894	177	150	411	317	177	143	24	22	51	43
Universität München											
30 125	10 192	4 089	1 421	9 112	3 261	8 490	2 916	2 794	1 001	3 343	1 189
28	15	-	-	6	5	7	3	-	-	1	1
1 311	636	91	50	256	126	41	13	11	3	15	5
3 819	1 156	381	123	1 067	358	783	382	311	148	367	168
5 094	1 907	822	320	1 633	619	953	368	330	135	422	171
2 924	1 977	432	333	1 046	748	336	228	64	45	114	79
3 214	1 600	355	174	954	472	620	362	187	115	216	129
13 683	2 853	2 008	421	4 143	927	5 747	1 558	1 890	554	2 206	634
52	48	-	-	7	6	3	2	1	1	2	2
Bundeswehr München											
2 895	379	809	100	885	111	43	5	14	2	14	2
136	16	39	4	41	4	-	-	-	-	-	-
1 438	280	342	71	393	79	19	3	8	1	8	1
1 321	83	428	25	451	28	24	2	6	1	6	1
Politik München											
227	79	-	-	-	-	51	35	-	-	-	-
227	79	-	-	-	-	51	35	-	-	-	-
Passau											
10 809	6 547	1 724	1 047	2 714	1 630	1 024	656	434	270	494	305
3 815	3 024	601	492	952	761	355	297	134	111	156	125
54	26	6	3	13	4	-	-	-	-	-	-
4 672	2 430	798	424	1 182	628	443	284	200	129	227	149
614	393	84	50	160	97	12	6	8	3	9	3
1 588	612	232	75	403	136	211	66	92	27	102	28
66	62	3	3	4	4	3	3	-	-	-	-
Regensburg											
19 231	11 395	2 894	1 793	4 951	2 886	1 587	1 034	621	387	401	238
5 284	3 698	642	492	1 197	843	670	458	341	222	202	111
475	265	100	70	166	103	4	2	-	-	3	1
6 174	3 649	997	614	1 735	1 025	438	283	167	101	87	61
4 241	2 066	759	393	1 243	593	264	152	81	45	76	42
1 869	1 217	216	155	276	195	161	104	24	13	20	13
765	188	125	31	235	55	25	13	4	3	8	7
423	312	55	38	99	72	25	22	4	3	5	3
Würzburg											
25 369	14 362	3 682	2 139	6 565	3 497	2 646	1 460	1 033	569	1 198	672
5 536	3 675	679	493	1 352	870	878	586	363	236	409	271
283	147	34	23	55	36	4	2	1	1	2	2
8 849	5 435	1 572	954	2 546	1 449	641	383	234	154	285	190
5 765	2 866	908	482	1 664	804	537	244	222	91	255	109
2 797	1 715	162	104	266	169	277	126	48	24	51	26

Noch: **Tabelle 3.1 Deutsche und ausländische Studierende**
im Wintersemester 2015/16 nach

Fächergruppe	Deutsche und ausländische Studierende					
	insgesamt		darunter im 1.			
			Hochschulsemester		Fachsemester	
	i	w	i	w	i	w
Noch: Universität						
Ingenieurwissenschaften	2 017	378	439	107	764	171
Kunst, Kunstwissenschaft	431	265	53	39	114	72
Hochschule für						
Zusammen	373	145	37	16	169	80
Geisteswissenschaften	373	145	37	16	169	80
Augustana-Hochschule						
Zusammen	145	69	17	7	17	7
Sprach- und Kulturwissenschaften	145	69	17	7	17	7
Akademie der Bildenden						
Zusammen	757	485	76	42	172	109
Ingenieurwissenschaften	118	88	17	14	46	32
Kunst, Kunstwissenschaft	639	397	59	28	126	77
Akademie der Bildenden						
Zusammen	337	194	46	27	74	42
Ingenieurwissenschaften	10	6	-	-	-	-
Kunst, Kunstwissenschaft	327	188	46	27	74	42
Hochschule für Musik						
Zusammen	1 128	602	185	94	329	174
Rechts-, Wirtschafts- und Sozialwissenschaften	44	33	1	1	21	14
Kunst, Kunstwissenschaft	1 084	569	184	93	308	160
Hochschule für						
Zusammen	355	203	51	28	125	72
Kunst, Kunstwissenschaft	355	203	51	28	125	72
Hochschule für						
Zusammen	559	266	84	45	149	69
Kunst, Kunstwissenschaft	559	266	84	45	149	69
Hochschule für evang.						
Zusammen	28	14	7	3	12	7
Kunst, Kunstwissenschaft	28	14	7	3	12	7
Hochschule für kath. Kirchenmusik						
Zusammen	98	44	11	7	19	11
Kunst, Kunstwissenschaft	98	44	11	7	19	11
Hochschule für Fernsehen						
Zusammen	418	200	22	11	51	22
Geisteswissenschaften	2	1	-	-	-	-
Kunst, Kunstwissenschaft	416	199	22	11	51	22
OTH						
Zusammen	3 429	1 053	683	224	992	293
Geisteswissenschaften	224	109	35	19	54	25
Rechts-, Wirtschafts- und Sozialwissenschaften	841	471	165	98	217	122
Ingenieurwissenschaften	2 364	473	483	107	721	146

bzw. Studienanfänger/-innen in Bayern
Fächergruppen und Hochschulen

Deutsche Studierende						Ausländische Studierende					
zusammen		darunter im 1.				zusammen		darunter im 1.			
		Hochschulsemester		Fachsemester				Hochschulsemester		Fachsemester	
i	w	i	w	i	w	i	w	i	w	i	w
Würzburg											
1 744	292	276	46	575	102	273	86	163	61	189	69
395	232	51	37	107	67	36	33	2	2	7	5
Philosophie München											
331	136	27	14	150	75	42	9	10	2	19	5
331	136	27	14	150	75	42	9	10	2	19	5
Neuendettelsau											
138	65	14	5	17	7	7	4	3	2	-	-
138	65	14	5	17	7	7	4	3	2	-	-
Künste München											
576	360	47	24	134	85	181	125	29	18	38	24
94	68	14	12	42	29	24	20	3	2	4	3
482	292	33	12	92	56	157	105	26	16	34	21
Künste Nürnberg											
271	150	32	16	57	29	66	44	14	11	17	13
7	4	-	-	-	-	3	2	-	-	-	-
264	146	32	16	57	29	63	42	14	11	17	13
und Theater München											
724	386	67	35	174	96	404	216	118	59	155	78
44	33	1	1	21	14	-	-	-	-	-	-
680	353	66	34	153	82	404	216	118	59	155	78
Musik Nürnberg											
223	120	21	9	71	37	132	83	30	19	54	35
223	120	21	9	71	37	132	83	30	19	54	35
Musik Würzburg											
423	190	56	29	109	45	136	76	28	16	40	24
423	190	56	29	109	45	136	76	28	16	40	24
Kirchenmusik Bayreuth											
18	7	6	2	9	5	10	7	1	1	3	2
18	7	6	2	9	5	10	7	1	1	3	2
und Musikpädagogik Regensburg											
76	34	4	2	10	6	22	10	7	5	9	5
76	34	4	2	10	6	22	10	7	5	9	5
und Film München											
355	162	18	9	46	20	63	38	4	2	5	2
1	1	-	-	-	-	1	-	-	-	-	-
354	161	18	9	46	20	62	38	4	2	5	2
Amberg-Weiden											
3 310	1 008	653	216	953	285	119	45	30	8	39	8
214	102	34	18	53	24	10	7	1	1	1	1
799	446	154	93	205	117	42	25	11	5	12	5
2 297	460	465	105	695	144	67	13	18	2	26	2

**Noch: Tabelle 3.1 Deutsche und ausländische Studierende
im Wintersemester 2015/16 nach**

Fächergruppe	Deutsche und ausländische Studierende					
	insgesamt		darunter im 1.			
			Hochschulsemester		Fachsemester	
	i	w	i	w	i	w
HaW						
Zusammen	2 913	1 270	596	279	783	336
Rechts-, Wirtschafts- und Sozialwissenschaften	1 545	830	288	167	357	189
Mathematik, Naturwissenschaften	171	104	49	32	59	39
Humanmedizin/Gesundheitswissenschaften	15	7	-	-	-	-
Ingenieurwissenschaften	1 182	329	259	80	367	108
HaW						
Zusammen	3 333	1 308	792	341	942	380
Rechts-, Wirtschafts- und Sozialwissenschaften	1 663	932	341	220	398	244
Ingenieurwissenschaften	1 670	376	451	121	544	136
HaW						
Zusammen	5 895	2 043	1 101	405	1 503	556
Rechts-, Wirtschafts- und Sozialwissenschaften	1 454	882	328	193	392	241
Ingenieurwissenschaften	4 098	927	719	176	1 033	265
Kunst, Kunstwissenschaft	343	234	54	36	78	50
HaW						
Zusammen	5 162	2 516	1 166	523	1 531	648
Rechts-, Wirtschafts- und Sozialwissenschaften	2 149	1 432	429	271	556	335
Mathematik, Naturwissenschaften	256	177	76	52	88	59
Humanmedizin/Gesundheitswissenschaften	240	219	37	37	54	50
Ingenieurwissenschaften	2 334	587	599	150	798	187
Kunst, Kunstwissenschaft	183	101	25	13	35	17
TH						
Zusammen	5 824	2 078	1 609	677	2 127	824
Sport	54	17	21	6	28	6
Rechts-, Wirtschafts- und Sozialwissenschaften	1 819	1 117	569	402	706	464
Humanmedizin/Gesundheitswissenschaften	280	207	95	75	110	82
Ingenieurwissenschaften	3 671	737	924	194	1 283	272
HaW						
Zusammen	3 546	1 588	696	312	1 022	457
Rechts-, Wirtschafts- und Sozialwissenschaften	1 922	1 119	332	195	511	299
Humanmedizin/Gesundheitswissenschaften	40	29	16	10	17	11
Ingenieurwissenschaften	1 385	282	304	71	435	99
Kunst, Kunstwissenschaft	199	158	44	36	59	48
TH						
Zusammen	5 201	1 610	1 138	350	1 586	481
Rechts-, Wirtschafts- und Sozialwissenschaften	1 666	948	326	190	481	266
Humanmedizin/Gesundheitswissenschaften	97	49	6	3	16	8
Ingenieurwissenschaften	3 438	613	806	157	1 089	207
HaW						
Zusammen	5 876	2 173	1 169	471	1 676	647
Rechts-, Wirtschafts- und Sozialwissenschaften	1 899	1 177	388	253	540	338
Humanmedizin/Gesundheitswissenschaften	574	474	118	105	179	151
Ingenieurwissenschaften	3 403	522	663	113	957	158

bzw. Studienanfänger/-innen in Bayern
Fächergruppen und Hochschulen

Deutsche Studierende						Ausländische Studierende					
zusammen		darunter im 1.				zusammen		darunter im 1.			
		Hochschulsemester		Fachsemester				Hochschulsemester		Fachsemester	
i	w	i	w	i	w	i	w	i	w	i	w
Ansbach											
2 663	1 132	515	235	700	299	250	138	81	44	83	37
1 401	737	241	138	316	168	144	93	47	29	41	21
162	98	47	31	57	38	9	6	2	1	2	1
15	7	-	-	-	-	-	-	-	-	-	-
1 085	290	227	66	327	93	97	39	32	14	40	15
Aschaffenburg											
3 065	1 189	679	297	882	353	268	119	113	44	60	27
1 544	853	305	200	377	232	119	79	36	20	21	12
1 521	336	374	97	505	121	149	40	77	24	39	15
Augsburg											
5 221	1 761	905	309	1 358	492	674	282	196	96	145	64
1 220	731	229	126	342	203	234	151	99	67	50	38
3 691	819	635	155	939	240	407	108	84	21	94	25
310	211	41	28	77	49	33	23	13	8	1	1
Coburg											
4 717	2 343	1 020	477	1 371	600	445	173	146	46	160	48
1 998	1 355	388	257	510	319	151	77	41	14	46	16
252	173	75	51	87	58	4	4	1	1	1	1
235	215	36	36	53	49	5	4	1	1	1	1
2 060	506	501	123	689	158	274	81	98	27	109	29
172	94	20	10	32	16	11	7	5	3	3	1
Deggendorf											
5 157	1 818	1 286	549	1 771	686	667	260	323	128	356	138
54	17	21	6	28	6	-	-	-	-	-	-
1 557	960	440	320	568	378	262	157	129	82	138	86
267	196	86	68	101	75	13	11	9	7	9	7
3 279	645	739	155	1 074	227	392	92	185	39	209	45
Hof											
3 138	1 423	601	274	911	414	408	165	95	38	111	43
1 685	994	279	167	450	267	237	125	53	28	61	32
40	29	16	10	17	11	-	-	-	-	-	-
1 222	248	265	64	388	91	163	34	39	7	47	8
191	152	41	33	56	45	8	6	3	3	3	3
Ingolstadt											
4 422	1 359	879	266	1 282	383	779	251	259	84	304	98
1 429	811	255	148	390	216	237	137	71	42	91	50
93	47	5	3	15	8	4	2	1	-	1	-
2 900	501	619	115	877	159	538	112	187	42	212	48
Kempten											
5 447	2 009	1 036	412	1 559	603	429	164	133	59	117	44
1 766	1 101	335	219	508	322	133	76	53	34	32	16
546	449	109	97	169	142	28	25	9	8	10	9
3 135	459	592	96	882	139	268	63	71	17	75	19

Noch: **Tabelle 3.1 Deutsche und ausländische Studierende
im Wintersemester 2015/16 nach**

Fächergruppe	Deutsche und ausländische Studierende					
	insgesamt		darunter im 1.			
			Hochschulsemester		Fachsemester	
	i	w	i	w	i	w
HaW						
Zusammen	5 391	1 957	986	361	1 287	436
Geisteswissenschaften	19	16	12	9	19	16
Rechts-, Wirtschafts- und Sozialwissenschaften	1 884	1 350	304	211	350	240
Ingenieurwissenschaften	3 488	591	670	141	918	180
HaW						
Zusammen	17 452	6 638	2 622	1 065	4 032	1 515
Rechts-, Wirtschafts- und Sozialwissenschaften	5 167	3 633	684	521	999	738
Mathematik, Naturwissenschaften	428	184	85	40	142	59
Humanmedizin/Gesundheitswissenschaften	390	316	43	31	56	40
Ingenieurwissenschaften	10 999	2 258	1 752	442	2 749	631
Kunst, Kunstwissenschaft	468	247	58	31	86	47
HaW						
Zusammen	3 710	1 954	493	261	669	342
Rechts-, Wirtschafts- und Sozialwissenschaften	1 833	786	254	122	353	167
Humanmedizin/Gesundheitswissenschaften	751	577	74	61	93	71
Ingenieurwissenschaften	1 126	591	165	78	223	104
TH						
Zusammen	12 774	5 139	2 472	1 006	3 489	1 325
Rechts-, Wirtschafts- und Sozialwissenschaften	5 157	3 284	941	618	1 268	785
Mathematik, Naturwissenschaften	595	211	142	44	223	70
Ingenieurwissenschaften	6 640	1 417	1 357	321	1 947	433
Kunst, Kunstwissenschaft	382	227	32	23	51	37
OTH						
Zusammen	10 495	3 820	1 876	710	2 694	981
Rechts-, Wirtschafts- und Sozialwissenschaften	3 337	2 239	501	360	685	475
Mathematik, Naturwissenschaften	308	101	49	21	92	33
Humanmedizin/Gesundheitswissenschaften	195	147	78	53	105	68
Ingenieurwissenschaften	6 527	1 266	1 226	267	1 783	390
Kunst, Kunstwissenschaft	128	67	22	9	29	15
HaW						
Zusammen	5 936	2 049	1 318	451	1 751	594
Rechts-, Wirtschafts- und Sozialwissenschaften	1 491	619	315	137	413	168
Mathematik, Naturwissenschaften	134	61	38	17	54	25
Humanmedizin/Gesundheitswissenschaften	726	558	158	119	193	143
Ingenieurwissenschaften	3 585	811	807	178	1 091	258
HaW						
Zusammen	6 407	2 703	1 436	647	1 962	827
Rechts-, Wirtschafts- und Sozialwissenschaften	78	37	-	-	38	14
Mathematik, Naturwissenschaften	340	189	89	51	132	71
Agrar-, Forst- und Ernährungswissenschaften, Veterinärmedizin	4 343	1 899	985	452	1 267	548
Ingenieurwissenschaften	1 646	578	362	144	525	194
HaW						
Zusammen	9 264	3 787	2 030	906	2 628	1 121
Geisteswissenschaften	132	113	16	13	16	13
Rechts-, Wirtschafts- und Sozialwissenschaften	3 334	2 203	767	531	996	656

bzw. Studienanfänger/-innen in Bayern
Fächergruppen und Hochschulen

Deutsche Studierende						Ausländische Studierende					
zusammen		darunter im 1.				zusammen		darunter im 1.			
		Hochschulsemester		Fachsemester				Hochschulsemester		Fachsemester	
i	w	i	w	i	w	i	w	i	w	i	w
Landshut											
4 947	1 778	866	312	1 167	389	444	179	120	49	120	47
19	16	12	9	19	16	-	-	-	-	-	-
1 739	1 258	264	190	328	225	145	92	40	21	22	15
3 189	504	590	113	820	148	299	87	80	28	98	32
München											
15 284	5 740	2 109	853	3 524	1 318	2 168	898	513	212	508	197
4 626	3 253	542	426	893	660	541	380	142	95	106	78
375	161	72	36	124	54	53	23	13	4	18	5
363	292	41	29	54	38	27	24	2	2	2	2
9 497	1 820	1 400	335	2 372	522	1 502	438	352	107	377	109
423	214	54	27	81	44	45	33	4	4	5	3
Neu-Ulm											
3 390	1 779	402	208	566	281	320	175	91	53	103	61
1 665	702	199	91	293	132	168	84	55	31	60	35
694	528	64	52	83	62	57	49	10	9	10	9
1 031	549	139	65	190	87	95	42	26	13	33	17
Nürnberg											
11 575	4 544	2 138	836	3 120	1 152	1 199	595	334	170	369	173
4 582	2 922	769	513	1 100	685	575	362	172	105	168	100
546	188	129	39	201	62	49	23	13	5	22	8
6 089	1 226	1 213	265	1 774	372	551	191	144	56	173	61
358	208	27	19	45	33	24	19	5	4	6	4
Regensburg											
9 665	3 457	1 646	607	2 411	859	830	363	230	103	283	122
2 979	2 010	397	289	581	405	358	229	104	71	104	70
284	93	46	20	88	32	24	8	3	1	4	1
193	145	77	52	103	66	2	2	1	1	2	2
6 096	1 150	1 111	241	1 618	346	431	116	115	26	165	44
113	59	15	5	21	10	15	8	7	4	8	5
Rosenheim											
5 385	1 802	1 169	388	1 579	518	551	247	149	63	172	76
1 381	544	284	119	377	146	110	75	31	18	36	22
119	51	34	14	48	21	15	10	4	3	6	4
675	517	144	108	179	132	51	41	14	11	14	11
3 210	690	707	147	975	219	375	121	100	31	116	39
Weihenstephan-Triesdorf											
6 061	2 542	1 353	605	1 873	782	346	161	83	42	89	45
76	36	-	-	37	14	2	1	-	-	1	-
322	175	82	46	122	64	18	14	7	5	10	7
4 066	1 775	925	421	1 209	519	277	124	60	31	58	29
1 597	556	346	138	505	185	49	22	16	6	20	9
Würzburg-Schweinfurt											
8 595	3 486	1 737	767	2 313	976	669	301	293	139	315	145
120	103	12	10	12	10	12	10	4	3	4	3
3 138	2 074	680	470	904	594	196	129	87	61	92	62

Noch: **Tabelle 3.1 Deutsche und ausländische Studierende
im Wintersemester 2015/16 nach**

Fächergruppe	Deutsche und ausländische Studierende					
	insgesamt		darunter im 1.			
			Hochschulsemester		Fachsemester	
	i	w	i	w	i	w
Noch: HaW						
Mathematik, Naturwissenschaften	83	26	25	10	30	11
Humanmedizin/Gesundheitswissenschaften	183	157	57	52	68	58
Ingenieurwissenschaften	5 225	1 074	1 103	253	1 442	326
Kunst, Kunstwissenschaft	307	214	62	47	76	57
Kath. Stiftungsfach						
Zusammen	2 339	1 905	498	415	572	448
Geisteswissenschaften	67	51	29	23	37	28
Rechts-, Wirtschafts- und Sozialwissenschaften	1 726	1 406	366	311	402	318
Humanmedizin/Gesundheitswissenschaften	546	448	103	81	133	102
Evang. Hochschule						
Zusammen	1 483	1 192	301	248	424	333
Geisteswissenschaften	117	74	32	19	58	37
Rechts-, Wirtschafts- und Sozialwissenschaften	889	713	171	145	238	191
Humanmedizin/Gesundheitswissenschaften	477	405	98	84	128	105
Hochschule für angewandtes						
Zusammen	2 906	1 542	376	219	567	323
Rechts-, Wirtschafts- und Sozialwissenschaften	2 906	1 542	376	219	567	323
Munich Business						
Zusammen	617	278	154	74	150	85
Rechts-, Wirtschafts- und Sozialwissenschaften	617	278	154	74	150	85
Hochschule Fresenius Idstein,						
Zusammen	1 657	998	321	217	424	263
Rechts-, Wirtschafts- und Sozialwissenschaften	1 364	790	233	149	343	208
Humanmedizin/Gesundheitswissenschaften	293	208	88	68	81	55
Hochschule Macromedia für						
Zusammen	2 364	1 315	556	332	666	380
Rechts-, Wirtschafts- und Sozialwissenschaften	1 866	1 078	435	263	524	305
Kunst, Kunstwissenschaft	498	237	121	69	142	75
Hochschule für angewandte						
Zusammen	376	286	84	66	116	94
Geisteswissenschaften	376	286	84	66	116	94
Hochschule für Gesundheit & Sport, Technik						
Zusammen	275	145	37	19	44	24
Sport	126	41	24	8	26	9
Rechts-, Wirtschafts- und Sozialwissenschaften	94	75	13	11	18	15
Humanmedizin/Gesundheitswissenschaften	55	29	-	-	-	-
Wilhelm-Löhe-						
Zusammen	103	71	21	16	25	16
Humanmedizin/Gesundheitswissenschaften	103	71	21	16	25	16
AMD Akademie Mode und Design Hamburg,						
Zusammen	367	319	77	68	96	84
Kunst, Kunstwissenschaft	367	319	77	68	96	84

bzw. Studienanfänger/-innen in Bayern
Fächergruppen und Hochschulen

Deutsche Studierende						Ausländische Studierende					
zusammen		darunter im 1.				zusammen		darunter im 1.			
		Hochschulsemester		Fachsemester				Hochschulsemester		Fachsemester	
i	w	i	w	i	w	i	w	i	w	i	w
Würzburg-Schweinfurt											
79	25	25	10	29	11	4	1	-	-	1	-
177	152	56	51	65	56	6	5	1	1	3	2
4 794	935	915	191	1 241	261	431	139	188	62	201	65
287	197	49	35	62	44	20	17	13	12	14	13
hochschule München											
2 166	1 749	434	357	521	405	173	156	64	58	51	43
65	49	28	22	36	27	2	2	1	1	1	1
1 599	1 289	317	265	373	292	127	117	49	46	29	26
502	411	89	70	112	86	44	37	14	11	21	16
Nürnberg											
1 455	1 173	294	244	416	329	28	19	7	4	8	4
117	74	32	19	58	37	-	-	-	-	-	-
871	703	168	144	234	190	18	10	3	1	4	1
467	396	94	81	124	102	10	9	4	3	4	3
Management Erding (Priv. FH)											
2 743	1 447	348	197	537	299	163	95	28	22	30	24
2 743	1 447	348	197	537	299	163	95	28	22	30	24
School München (Priv. FH)											
417	168	76	30	87	43	200	110	78	44	63	42
417	168	76	30	87	43	200	110	78	44	63	42
Standort München (Priv. FH)											
1 585	955	296	199	394	243	72	43	25	18	30	20
1 313	760	215	137	320	193	51	30	18	12	23	15
272	195	81	62	74	50	21	13	7	6	7	5
angewandte Wissenschaften München (Priv. FH)											
2 111	1 138	466	270	567	315	253	177	90	62	99	65
1 681	943	363	211	446	251	185	135	72	52	78	54
430	195	103	59	121	64	68	42	18	10	21	11
Sprachen SDI München (Priv. FH)											
228	165	26	20	59	49	148	121	58	46	57	45
228	165	26	20	59	49	148	121	58	46	57	45
und Kunst Berlin, Standort Ismaning (Priv. FH)											
257	135	32	18	39	23	18	10	5	1	5	1
122	40	21	8	23	9	4	1	3	-	3	-
83	67	11	10	16	14	11	8	2	1	2	1
52	28	-	-	-	-	3	1	-	-	-	-
HaW Fürth (Priv. FH)											
99	67	21	16	25	16	4	4	-	-	-	-
99	67	21	16	25	16	4	4	-	-	-	-
Standort München (Priv. FH)											
317	275	66	59	83	73	50	44	11	9	13	11
317	275	66	59	83	73	50	44	11	9	13	11

Noch: **Tabelle 3.1 Deutsche und ausländische Studierende
im Wintersemester 2015/16 nach**

Fächergruppe	Deutsche und ausländische Studierende					
	insgesamt		darunter im 1.			
			Hochschulsemester		Fachsemester	
	i	w	i	w	i	w

HDBW Hochschule der Bayerischen Wirtschaft

Zusammen	141	1	56	1	74	1
Rechts-, Wirtschafts- und Sozialwissenschaften	111	1	47	1	61	1
Ingenieurwissenschaften	30	-	9	-	13	-

Fachhochschule für öffentliche

Zusammen	4 439	2 231	1 232	650	1 734	886
Rechts-, Wirtschafts- und Sozialwissenschaften	4 285	2 205	1 192	643	1 670	875
Ingenieurwissenschaften	154	26	40	7	64	11

bzw. Studienanfänger/-innen in Bayern
Fächergruppen und Hochschulen

Deutsche Studierende						Ausländische Studierende					
zusammen		darunter im 1.				zusammen		darunter im 1.			
		Hochschulsemester		Fachsemester				Hochschulsemester		Fachsemester	
i	w	i	w	i	w	i	w	i	w	i	w

für angewandte Wissenschaften München (Priv. FH)

131	1	52	1	68	1	10	-	4	-	6	-
103	1	43	1	56	1	8	-	4	-	5	-
28	-	9	-	12	-	2	-	-	-	1	-

Verwaltung und Rechtspflege in Bayern

4 426	2 227	1 227	649	1 727	884	13	4	5	1	7	2
4 275	2 201	1 190	642	1 666	873	10	4	2	1	4	2
151	26	37	7	61	11	3	-	3	-	3	-

**Tabelle 3.2 Deutsche und ausländische Studierende
im Wintersemester 2015/16 nach**

Studienbereich	Deutsche und ausländische Studierende					
	insgesamt		darunter im 1.			
			Hochschulsemester		Fachsemester	
	i	w	i	w	i	w
Universi						
Zusammen	242 615	126 643	39 858	21 372	70 265	36 080
Geisteswissenschaften allgemein	3 151	2 524	635	514	985	789
Evangelische Theologie, -Religionslehre	1 401	909	121	85	310	193
Katholische Theologie, -Religionslehre	2 160	1 233	243	146	533	298
Philosophie	2 794	1 295	449	212	1 081	529
Geschichte	4 514	2 205	770	426	1 552	798
Bibliothekswissenschaft, Dokumentation	382	343	66	65	139	121
Allgemeine und vergleichende Literatur- und Sprachwissenschaft	2 304	1 598	387	283	862	577
Altphilologie (klassische Philologie), Neugriechisch	1 037	587	139	81	237	127
Germanistik (Deutsch, germanische Sprachen ohne Anglistik)	13 476	10 562	2 156	1 713	3 549	2 794
Anglistik, Amerikanistik	8 500	5 956	1 323	993	1 987	1 398
Romanistik	2 356	1 884	379	313	678	519
Slawistik, Baltistik, Finno-Ugristik	466	355	79	63	152	118
Außereuropäische Sprach- und Kulturwissenschaften	2 066	1 231	417	264	980	577
Kulturwissenschaften i.e.S.	2 380	1 849	464	380	785	619
Islamische Studien	46	31	4	1	13	7
Sport, Sportwissenschaft	2 669	1 283	322	180	627	322
Rechts-, Wirtschafts- und Sozialwissenschaften allgemein	2 017	1 513	305	256	617	483
Regionalwissenschaften	151	99	11	10	45	35
Politikwissenschaften	2 885	1 212	461	226	932	419
Sozialwissenschaften	5 582	3 224	924	557	1 779	1 041
Sozialwesen	847	695	158	128	219	176
Rechtswissenschaften	19 429	11 197	3 647	2 149	4 802	2 740
Verwaltungswissenschaften	753	322	151	73	229	109
Wirtschaftswissenschaften	32 406	14 769	5 417	2 663	9 738	4 532
Psychologie	4 550	3 751	612	511	1 315	1 084
Wirtschaftsingenieurwesen mit wirtschaftswissenschaftlichem Schwerpunkt	1 603	549	236	87	492	180
Erziehungswissenschaften	9 058	7 437	1 270	1 043	2 275	1 854
Mathematik, Naturwissenschaften allgemein	527	291	111	58	155	85
Mathematik	9 802	4 397	1 756	798	3 243	1 401
Physik, Astronomie	6 632	1 371	1 268	299	2 448	616
Chemie	6 991	3 063	1 260	600	2 206	998
Pharmazie	2 537	1 820	404	304	501	365
Biologie	7 687	4 904	1 383	921	2 320	1 484
Geowissenschaften (ohne Geographie)	1 562	617	274	122	565	223
Geographie	5 066	2 610	728	404	1 384	709
Gesundheitswissenschaften allgemein	2 707	1 757	561	418	1 387	917
Humanmedizin (ohne Zahnmedizin)	14 285	8 626	1 409	876	2 185	1 337
Zahnmedizin	2 492	1 628	182	127	272	194
Veterinärmedizin	1 836	1 586	262	226	333	288
Landespflege, Umweltgestaltung	844	509	94	57	218	134
Agrarwissenschaften, Lebensmittel- und Getränketechnologie	1 981	854	268	123	585	267
Forstwissenschaft, Holzwirtschaft	489	146	91	28	200	52
Ernährungs- und Haushaltswissenschaften	540	468	89	81	187	163
Ingenieurwesen allgemein	2 118	735	402	117	608	174
Maschinenbau/Verfahrenstechnik	10 694	2 409	1 723	414	3 126	716
Elektrotechnik und Informationstechnik	5 634	814	1 206	210	1 809	305
Bauingenieurwesen	3 131	997	695	224	1 164	358
Vermessungswesen	432	164	107	43	187	65
Wirtschaftsingenieurwesen mit ingenieurwissenschaftlichem Schwerpunkt	1 746	371	211	48	455	101
Informatik	14 628	2 958	2 586	560	4 801	1 091

bzw. Studienanfänger/-innen in Bayern
Studienbereichen und Hochschularten

Deutsche Studierende						Ausländische Studierende					
zusammen		darunter im 1.				zusammen		darunter im 1.			
		Hochschulsemester		Fachsemester				Hochschulsemester		Fachsemester	
i	w	i	w	i	w	i	w	i	w	i	w

täten

212 391	110 598	30 262	16 262	58 777	30 001	30 224	16 045	9 596	5 110	11 488	6 079
2 764	2 208	505	418	829	672	387	316	130	96	156	117
1 335	881	111	83	291	185	66	28	10	2	19	8
1 968	1 184	203	135	470	280	192	49	40	11	63	18
2 498	1 171	363	176	953	472	296	124	86	36	128	57
4 256	2 062	672	379	1 428	738	258	143	98	47	124	60
365	327	61	60	131	114	17	16	5	5	8	7
1 896	1 291	285	205	725	477	408	307	102	78	137	100
985	554	122	70	211	109	52	33	17	11	26	18
11 462	8 950	1 251	1 015	2 607	2 059	2 014	1 612	905	698	942	735
7 508	5 249	908	693	1 552	1 088	992	707	415	300	435	310
2 003	1 594	266	222	572	429	353	290	113	91	106	90
283	202	43	33	109	82	183	153	36	30	43	36
1 719	994	329	200	846	485	347	237	88	64	134	92
2 115	1 645	384	316	676	539	265	204	80	64	109	80
38	25	4	1	11	6	8	6	-	-	2	1
2 561	1 234	286	162	582	299	108	49	36	18	45	23
1 780	1 328	225	195	516	408	237	185	80	61	101	75
127	80	5	4	32	24	24	19	6	6	13	11
2 435	954	304	127	744	307	450	258	157	99	188	112
5 240	2 982	839	493	1 649	948	342	242	85	64	130	93
832	680	154	124	215	172	15	15	4	4	4	4
17 747	10 075	3 120	1 807	4 175	2 335	1 682	1 122	527	342	627	405
667	280	119	56	190	88	86	42	32	17	39	21
28 682	12 603	4 016	1 870	8 168	3 631	3 724	2 166	1 401	793	1 570	901
4 217	3 476	522	440	1 190	982	333	275	90	71	125	102
1 425	438	203	68	443	151	178	111	33	19	49	29
8 619	7 085	1 111	936	2 091	1 724	439	352	159	107	184	130
346	206	73	38	115	64	181	85	38	20	40	21
9 018	4 036	1 477	690	2 856	1 243	784	361	279	108	387	158
5 690	1 126	980	236	2 081	527	942	245	288	63	367	89
6 247	2 689	1 035	483	1 913	845	744	374	225	117	293	153
2 250	1 612	351	265	448	327	287	208	53	39	53	38
6 731	4 308	1 068	713	1 929	1 233	956	596	315	208	391	251
1 390	544	209	93	492	190	172	73	65	29	73	33
4 900	2 519	687	373	1 322	668	166	91	41	31	62	41
2 568	1 678	506	388	1 301	868	139	79	55	30	86	49
12 175	7 393	1 003	627	1 724	1 049	2 110	1 233	406	249	461	288
2 167	1 421	151	108	233	171	325	207	31	19	39	23
1 710	1 484	239	209	305	267	126	102	23	17	28	21
598	372	28	22	145	96	246	137	66	35	73	38
1 717	716	190	77	487	210	264	138	78	46	98	57
467	135	83	24	190	48	22	11	8	4	10	4
452	392	54	51	152	133	88	76	35	30	35	30
1 796	643	302	93	506	148	322	92	100	24	102	26
8 914	1 884	1 154	255	2 469	541	1 780	525	569	159	657	175
3 703	394	608	63	1 116	139	1 931	420	598	147	693	166
2 440	761	451	130	869	246	691	236	244	94	295	112
254	90	36	11	104	31	178	74	71	32	83	34
1 613	312	185	33	408	77	133	59	26	15	47	24
12 025	2 231	1 864	366	3 834	811	2 603	727	722	194	967	280

Noch: **Tabelle 3.2 Deutsche und ausländische Studierende
im Wintersemester 2015/16 nach**

Studienbereich	Deutsche und ausländische Studierende					
	insgesamt		darunter im 1.			
			Hochschulsemester		Fachsemester	
	i	w	i	w	i	w
Noch: Universi						
Materialwissenschaft und Werkstofftechnik	1 586	383	271	79	486	127
Kunst, Kunstwissenschaft allgemein	2 252	1 873	338	280	668	540
Darstellende Kunst, Film und Fernsehen, Theaterwissenschaft	1 269	972	206	168	416	306
Musik, Musikwissenschaft	1 172	710	179	122	326	202
Außerhalb der Studienbereichsgliederung	1	-	-	-	-	-
Theologische						
Zusammen	518	214	54	23	186	87
Evangelische Theologie, -Religionslehre	145	69	17	7	17	7
Philosophie	3 734	145	37	16	169	80
Kunsthoch						
Zusammen	3 680	2 008	482	257	931	506
Geisteswissenschaften allgemein	2	1	-	-	-	-
Rechts-, Wirtschafts- und Sozialwissenschaften allgemein	21	15	1	1	20	14
Wirtschaftswissenschaften	23	18	-	-	1	-
Architektur, Innenarchitektur	128	94	17	14	46	32
Kunst, Kunstwissenschaft allgemein	309	211	20	12	66	48
Bildende Kunst	623	354	80	40	129	68
Gestaltung	34	20	5	3	5	3
Darstellende Kunst, Film und Fernsehen, Theaterwissenschaft	566	287	56	31	83	41
Musik, Musikwissenschaft	1 974	1 008	303	156	581	300
Fachhochschulen						
Zusammen	125 236	51 738	24 664	10 664	33 832	13 814
Geisteswissenschaften allgemein	224	109	35	19	54	25
Evangelische Theologie, -Religionslehre	117	74	32	19	58	37
Katholische Theologie, -Religionslehre	67	51	29	23	37	28
Allgemeine und vergleichende Literatur- und Sprachwissenschaft	497	396	111	87	150	122
Außereuropäische Sprach- und Kulturwissenschaften	30	19	1	1	1	1
Sport, Sportwissenschaft	180	58	45	14	54	15
Rechts-, Wirtschafts- und Sozialwissenschaften allgemein	2 165	1 214	426	263	569	335
Regionalwissenschaften	45	24	-	-	24	11
Sozialwesen	9 556	7 895	1 852	1 579	2 269	1 849
Rechtswissenschaften	565	348	89	57	142	87
Wirtschaftswissenschaften	30 265	17 294	5 665	3 414	7 562	4 433
Psychologie	1 757	1 232	211	158	345	246
Wirtschaftsingenieurwesen mit wirtschaftswissenschaftlichem Schwerpunkt	1 967	539	389	114	551	157
Erziehungswissenschaften	492	396	95	77	101	69
Mathematik	713	236	155	59	249	87
Chemie	453	177	100	33	154	53
Biologie	1 004	603	268	168	354	209
Geowissenschaften (ohne Geographie)	145	37	30	7	63	18
Gesundheitswissenschaften allgemein	4 965	3 901	992	795	1 258	960
Landespflege, Umweltgestaltung	508	312	128	77	167	93
Agrarwissenschaften, Lebensmittel- und Getränketechnologie	2 927	1 137	640	257	840	322
Forstwissenschaft, Holzwirtschaft	550	140	116	30	143	35
Ernährungs- und Haushaltswissenschaften	358	310	101	88	117	98
Ingenieurwesen allgemein	5 759	1 083	1 192	258	1 728	342
Maschinenbau/Verfahrenstechnik	18 019	3 206	3 761	747	5 151	1 015
Elektrotechnik und Informationstechnik	6 495	747	1 311	174	1 810	235

bzw. Studienanfänger/-innen in Bayern
Studienbereichen und Hochschularten

Deutsche Studierende						Ausländische Studierende					
zusammen		darunter im 1.				zusammen		darunter im 1.			
		Hochschulsemester		Fachsemester				Hochschulsemester		Fachsemester	
i	w	i	w	i	w	i	w	i	w	i	w

täten

1 274	250	192	45	395	85	312	133	79	34	91	42
2 046	1 688	303	250	610	489	206	185	35	30	58	51
1 180	899	186	150	383	277	89	73	20	18	33	29
1 009	592	137	89	267	160	163	118	42	33	59	42
1	-	-	-	-	-	-	-	-	-	-	-

Hochschulen

469	201	41	19	167	82	49	13	13	4	19	5
138	65	14	5	17	7	7	4	3	2	-	-
331	136	27	14	150	75	42	9	10	2	19	5

schulen

2 666	1 409	251	126	610	323	1 014	599	231	131	321	183
1	1	-	-	-	-	1	-	-	-	-	-
21	15	1	1	20	14	-	-	-	-	-	-
23	18	-	-	1	-	-	-	-	-	-	-
101	72	14	12	42	29	27	22	3	2	4	3
290	201	16	10	59	45	19	10	4	2	7	3
425	219	45	16	86	38	198	135	35	24	43	30
31	18	4	2	4	2	3	2	1	1	1	1
432	204	24	11	55	24	134	83	32	20	28	17
1 342	661	147	74	343	171	632	347	156	82	238	129

(ohne Verwaltungsfachhochschulen)

113 551	46 443	21 105	9 022	30 136	12 186	11 685	5 295	3 559	1 642	3 696	1 628
214	102	34	18	53	24	10	7	1	1	1	1
117	74	32	19	58	37	-	-	-	-	-	-
65	49	28	22	36	27	2	2	1	1	1	1
342	268	49	38	89	74	155	128	62	49	61	48
25	16	1	1	1	1	5	3	-	-	-	-
176	57	42	14	51	15	4	1	3	-	3	-
2 026	1 118	392	239	529	309	139	96	34	24	40	26
44	24	-	-	23	11	1	-	-	-	1	-
9 130	7 520	1 732	1 473	2 154	1 754	426	375	120	106	115	95
530	324	82	53	130	80	35	24	7	4	12	7
26 700	15 144	4 453	2 673	6 485	3 775	3 565	2 150	1 212	741	1 077	658
1 670	1 166	196	146	325	230	87	66	15	12	20	16
1 815	482	352	100	502	138	152	57	37	14	49	19
480	387	95	77	100	69	12	9	-	-	1	-
643	205	142	53	225	77	70	31	13	6	24	10
418	159	92	30	143	49	35	18	8	3	11	4
952	566	253	158	335	198	52	37	15	10	19	11
126	34	23	6	53	16	19	3	7	1	10	2
4 690	3 674	919	735	1 174	893	275	227	73	60	84	67
424	255	93	56	136	74	84	57	35	21	31	19
2 743	1 073	617	248	813	312	184	64	23	9	27	10
543	138	114	29	143	35	7	2	2	1	-	-
356	309	101	88	117	98	2	1	-	-	-	-
5 187	962	1 015	224	1 553	309	572	121	177	34	175	33
16 365	2 821	3 203	617	4 566	881	1 654	385	558	130	585	134
5 845	625	1 135	133	1 600	188	650	122	176	41	210	47

Noch: **Tabelle 3.2 Deutsche und ausländische Studierende**
im Wintersemester 2015/16 nach

Studienbereich	Deutsche und ausländische Studierende					
	insgesamt		darunter im 1.			
			Hochschulsemester		Fachsemester	
	i	w	i	w	i	w
Noch: Fachhochschulen						
Verkehrstechnik, Nautik	3 152	318	558	50	749	77
Architektur, Innenarchitektur	3 157	1 870	560	353	865	524
Raumplanung	325	155	79	39	105	53
Bauingenieurwesen	5 076	1 278	1 086	308	1 518	413
Vermessungswesen	643	181	178	52	256	69
Wirtschaftsingenieurwesen mit ingenieurwissenschaftlichem Schwerpunkt	7 903	1 889	1 532	421	2 158	556
Informatik	11 827	2 594	2 339	573	3 456	779
Materialwissenschaft und Werkstofftechnik	455	111	63	18	122	31
Bildende Kunst	101	64	22	14	29	18
Gestaltung	2 558	1 668	408	292	549	385
Darstellende Kunst, Film und Fernsehen, Theaterwissenschaft	216	72	65	26	74	27
Verwaltungsfach						
Zusammen	4 439	2 231	1 232	650	1 734	886
Verwaltungswissenschaften	4 285	2 205	1 192	643	1 670	875
Informatik	154	26	40	7	64	11

bzw. Studienanfänger/-innen in Bayern
Studienbereichen und Hochschularten

Deutsche Studierende						Ausländische Studierende					
zusammen		darunter im 1.				zusammen		darunter im 1.			
		Hochschulsemester		Fachsemester				Hochschulsemester		Fachsemester	
i	w	i	w	i	w	i	w	i	w	i	w

(ohne Verwaltungsfachhochschulen)

2 692	242	455	34	646	60	460	76	103	16	103	17
2 856	1 674	500	317	786	476	301	196	60	36	79	48
323	153	78	38	103	51	2	2	1	1	2	2
4 740	1 165	984	272	1 404	373	336	113	102	36	114	40
585	157	163	44	233	59	58	24	15	8	23	10
7 083	1 611	1 223	304	1 838	442	820	278	309	117	320	114
10 625	2 185	2 034	472	3 043	644	1 202	409	305	101	413	135
420	99	57	16	111	29	35	12	6	2	11	2
98	62	21	13	28	17	3	2	1	1	1	1
2 307	1 478	334	236	480	334	251	190	74	56	69	51
196	65	61	26	70	27	20	7	4	-	4	-

hochschulen

4 426	2 227	1 227	649	1 727	884	13	4	5	1	7	2
4 275	2 201	1 190	642	1 666	873	10	4	2	1	4	2
151	26	37	7	61	11	3	-	3	-	3	-

**Tabelle 3.3 Deutsche und ausländische Studierende
im Wintersemester 2015/16**

Studienfach	Deutsche und ausländische Studierende					
	insgesamt		darunter im 1.			
			Hochschulsemester		Fachsemester	
	i	w	i	w	i	w
Insgesamt	376 488	182 834	66 290	32 966	106 948	51 373
Interdisziplin. Studien (Schwerpunkt Sprach- und Kulturwissenschaften)	2 118	1 741	427	355	651	533
Lernbereich Sprach- und Kulturwissenschaften	69	47	1	-	10	8
Medienwissenschaft	1 190	846	242	178	378	273
Diakoniewissenschaft	44	23	10	3	27	16
Evang. Religionspädagogik, kirchliche Bildungsarbeit	77	52	22	16	31	21
Evang. Theologie, -Religionslehre	1 542	977	138	92	327	200
Caritaswissenschaft	106	70	2	2	40	27
Kath. Religionspädagogik, kirchliche Bildungsarbeit	181	123	62	44	79	54
Kath. Theologie, -Religionslehre	1 940	1 091	208	123	451	245
Ethik	335	235	1	1	101	78
Philosophie	2 606	1 053	442	192	1 026	446
Religionswissenschaft	226	152	43	35	123	85
Alte Geschichte	13	8	1	-	2	-
Archäologie	925	506	291	179	553	313
Geschichte	3 355	1 584	462	241	936	456
Mittlere und neuere Geschichte	94	44	10	4	23	11
Ur- und Frühgeschichte	125	62	6	2	38	18
Wirtschafts-/Sozialgeschichte	2	1	-	-	-	-
Bibliothekswissenschaft/-wesen (nicht an Verw.-FH)	382	343	66	65	139	121
Allgemeine Literaturwissenschaft	328	236	57	43	139	90
Allgemeine Sprachwissenschaft/Indogermanistik	709	550	153	126	286	224
Angewandte Sprachwissenschaft	765	603	136	110	247	192
Berufsbezogene Fremdsprachenausbildung	417	329	75	59	112	90
Computerlinguistik	582	276	77	32	228	103
Byzantinistik	15	10	1	1	3	3
Griechisch	164	76	29	17	56	31
Klassische Philologie	40	16	12	7	24	11
Latein	814	482	97	56	153	82
Neugriechisch	4	3	-	-	1	-
Deutsch als Fremdsprache oder als Zweitsprache	1 339	1 196	162	150	439	384
Germanistik/Deutsch	11 900	9 189	1 941	1 526	2 984	2 317
Nordistik/Skandinavistik (Nord. Philologie, Einzelsprachen a.n.g.)	237	177	53	37	126	93
Amerikanistik/Amerikakunde	712	515	150	119	293	212
Anglistik/Englisch	7 788	5 441	1 173	874	1 694	1 186
Französisch	904	719	100	87	170	132
Italienisch	351	289	72	60	161	121
Romanistik (Romanische Philologie, Einzelsprachen a.n.g.)	811	658	182	147	282	224
Spanisch	290	218	25	19	65	42
Finno-Ugristik	42	29	14	11	30	24
Polnisch	29	23	7	7	7	7
Russisch	78	60	9	7	23	18
Slawistik (Slaw. Philologie)	303	233	46	35	87	64
Südslawisch (Bulgarisch, Serbokroatisch, Slowenisch usw.)	1	1	-	-	-	-
Tschechisch	13	9	3	3	5	5
Ägyptologie	167	98	54	31	131	71
Afrikanistik	119	87	11	7	25	16

**bzw. Studienanfänger/-innen in Bayern
nach Studienfächern**

Deutsche Studierende						Ausländische Studierende					
zusammen		darunter im 1.				zusammen		darunter im 1.			
		Hochschulsemester		Fachsemester				Hochschulsemester		Fachsemester	
i	w	i	w	i	w	i	w	i	w	i	w
333 503	160 878	52 886	26 078	91 417	43 476	42 985	21 956	13 404	6 888	15 531	7 897
1 795	1 469	314	263	517	425	323	272	113	92	134	108
66	45	1	-	9	8	3	2	-	-	1	-
1 118	797	224	173	356	263	72	49	18	5	22	10
44	23	10	3	27	16	-	-	-	-	-	-
75	51	22	16	31	21	2	1	-	-	-	-
1 471	946	125	88	308	192	71	31	13	4	19	8
94	61	1	1	38	25	12	9	1	1	2	2
178	120	60	42	77	52	3	3	2	2	2	2
1 761	1 052	170	114	391	230	179	39	38	9	60	15
323	228	-	-	97	75	12	7	1	1	4	3
2 305	942	353	160	894	395	301	111	89	32	132	51
201	137	37	30	112	77	25	15	6	5	11	8
9	5	-	-	1	-	4	3	1	-	1	-
867	469	269	169	518	294	58	37	22	10	35	19
3 172	1 489	388	205	850	416	183	95	74	36	86	40
90	42	9	3	22	10	4	2	1	1	1	1
116	56	6	2	37	18	9	6	-	-	1	-
2	1	-	-	-	-	-	-	-	-	-	-
365	327	61	60	131	114	17	16	5	5	8	7
267	192	38	30	115	75	61	44	19	13	24	15
552	430	100	83	244	192	157	120	53	43	42	32
652	513	100	80	199	154	113	90	36	30	48	38
311	242	37	29	66	54	106	87	38	30	46	36
456	182	59	21	190	76	126	94	18	11	38	27
6	6	-	-	2	2	9	4	1	1	1	1
138	59	20	11	40	20	26	17	9	6	16	11
39	15	12	7	23	10	1	1	-	-	1	1
800	473	90	52	145	77	14	9	7	4	8	5
2	1	-	-	1	-	2	2	-	-	-	-
1 130	1 004	140	129	404	351	209	192	22	21	35	33
10 117	7 783	1 065	853	2 090	1 624	1 783	1 406	876	673	894	693
215	163	46	33	113	84	22	14	7	4	13	9
600	433	104	83	233	167	112	82	46	36	60	45
6 908	4 816	804	610	1 319	921	880	625	369	264	375	265
844	670	87	75	153	117	60	49	13	12	17	15
276	220	45	37	124	88	75	69	27	23	37	33
628	513	111	93	236	187	183	145	71	54	46	37
255	191	23	17	59	37	35	27	2	2	6	5
38	26	12	9	27	21	4	3	2	2	3	3
24	19	3	3	7	7	5	4	4	4	-	-
54	42	6	5	17	13	24	18	3	2	6	5
157	109	21	15	55	38	146	124	25	20	32	26
-	-	-	-	-	-	1	1	-	-	-	-
10	6	1	1	3	3	3	3	2	2	2	2
156	93	49	28	125	68	11	5	5	3	6	3
96	75	9	7	23	16	23	12	2	-	2	-

Studienfach	Deutsche und ausländische Studierende					
	insgesamt		darunter im 1.			
			Hochschulsemester		Fachsemester	
	i	w	i	w	i	w
Arabisch/Arabistik	16	12	3	3	7	6
Außereuropäische Sprachen und Kulturen in Ozeanien und Amerika	15	12	-	-	-	-
Hebräisch/Judaistik	6	3	-	-	3	2
Indologie	58	39	11	6	40	27
Iranistik	9	6	-	-	-	-
Islamwissenschaft	121	72	14	7	37	21
Japanologie	424	230	117	81	203	121
Orientalistik, Altorientalistik	498	289	86	50	249	140
Sinologie/Koreanistik	510	305	82	53	195	111
Turkologie	14	10	1	1	3	3
Asiatische Sprachen und Kulturen/Asienwissenschaften	139	87	39	26	88	60
Europ. Ethnologie und Kulturwissenschaft	993	805	224	189	283	236
Ethnologie	456	342	77	65	120	96
Volkskunde	931	702	163	126	382	287
Islamische Studien	46	31	4	1	13	7
Sportpädagogik/Sportpsychologie	1 980	986	169	111	343	198
Sportwissenschaft	869	355	198	83	338	139
Interdisziplin. Studien (Schwerpunkt Rechts-, Wirtschafts- und Sozial- wissenschaften)	903	510	135	91	224	146
Kommunikationswissenschaft/Publizistik	3 300	2 232	597	429	982	686
Ost- und Südosteuropa	85	55	7	7	34	26
Sonstige Regionalwissenschaften	111	68	4	3	35	20
Politikwissenschaft/Politologie	2 885	1 212	461	226	932	419
Sozialkunde	1 097	699	115	77	245	158
Sozialwissenschaft	2 536	1 276	469	240	841	431
Soziologie	1 949	1 249	340	240	693	452
Soziale Arbeit	3 943	3 283	774	661	900	730
Sozialpädagogik	757	673	155	144	142	124
Sozialwesen	5 703	4 634	1 081	902	1 446	1 171
Rechtswissenschaft	18 930	10 861	3 553	2 085	4 657	2 643
Wirtschaftsrecht	1 064	684	183	121	287	184
Archivwesen	7	2	-	-	-	-
Bibliothekswesen	51	39	7	6	12	10
Finanzverwaltung	84	39	18	11	26	11
Innere Verwaltung	1 317	706	394	226	612	331
Justizvollzug	23	11	12	6	15	9
Polizei/Verfassungsschutz	832	182	173	32	203	36
Rechtspflege	355	263	68	54	87	67
Sozialversicherung	224	157	51	34	85	59
Verwaltungswissenschaft/-wesen	753	322	151	73	229	109
Zoll- und Steuerverwaltung	1 392	806	469	274	630	352
Arbeitslehre/Wirtschaftslehre	145	89	10	7	22	14
Betriebswirtschaftslehre	37 414	18 730	6 316	3 351	9 872	4 967
Europäische Wirtschaft	254	172	69	50	80	58
Medienwirtschaft/Medienmanagement	2 399	1 468	475	289	631	382
Intern. Betriebswirtschaft/Management	5 861	3 376	1 328	816	1 568	945
Sportmanagement/Sportökonomie	1 430	451	167	62	339	129

**bzw. Studienanfänger/-innen in Bayern
nach Studienfächern**

Deutsche Studierende						Ausländische Studierende					
zusammen		darunter im 1.				zusammen		darunter im 1.			
		Hochschulsemester		Fachsemester				Hochschulsemester		Fachsemester	
i	w	i	w	i	w	i	w	i	w	i	w
10	6	2	2	6	5	6	6	1	1	1	1
7	6	-	-	-	-	8	6	-	-	-	-
5	3	-	-	3	2	1	-	-	-	-	-
55	37	11	6	40	27	3	2	-	-	-	-
7	4	-	-	-	-	2	2	-	-	-	-
88	55	9	4	28	17	33	17	5	3	9	4
361	178	89	55	166	89	63	52	28	26	37	32
436	243	75	43	226	124	62	46	11	7	23	16
396	228	50	31	145	78	114	77	32	22	50	33
6	5	1	1	2	2	8	5	-	-	1	1
121	77	35	24	83	58	18	10	4	2	5	2
879	714	172	145	225	191	114	91	52	44	58	45
399	301	66	57	104	83	57	41	11	8	16	13
837	630	146	114	347	265	94	72	17	12	35	22
38	25	4	1	11	6	8	6	-	-	2	1
1 947	975	165	109	334	194	33	11	4	2	9	4
790	316	163	67	299	120	79	39	35	16	39	19
812	455	108	74	193	127	91	55	27	17	31	19
3 015	2 006	510	361	872	604	285	226	87	68	110	82
64	38	2	2	23	16	21	17	5	5	11	10
107	66	3	2	32	19	4	2	1	1	3	1
2 435	954	304	127	744	307	450	258	157	99	188	112
1 057	669	111	73	239	153	40	30	4	4	6	5
2 370	1 173	422	210	773	388	166	103	47	30	68	43
1 813	1 140	306	210	637	407	136	109	34	30	56	45
3 803	3 157	741	630	858	693	140	126	33	31	42	37
696	613	128	117	140	122	61	60	27	27	2	2
5 463	4 430	1 017	850	1 371	1 111	240	204	64	52	75	60
17 287	9 766	3 034	1 747	4 043	2 247	1 643	1 095	519	338	614	396
990	633	168	113	262	168	74	51	15	8	25	16
7	2	-	-	-	-	-	-	-	-	-	-
51	39	7	6	12	10	-	-	-	-	-	-
84	39	18	11	26	11	-	-	-	-	-	-
1 308	703	392	225	608	329	9	3	2	1	4	2
23	11	12	6	15	9	-	-	-	-	-	-
832	182	173	32	203	36	-	-	-	-	-	-
355	263	68	54	87	67	-	-	-	-	-	-
223	156	51	34	85	59	1	1	-	-	-	-
667	280	119	56	190	88	86	42	32	17	39	21
1 392	806	469	274	630	352	-	-	-	-	-	-
141	87	10	7	21	14	4	2	-	-	1	-
33 438	16 388	4 880	2 518	8 433	4 138	3 976	2 342	1 436	833	1 439	829
200	133	46	31	69	48	54	39	23	19	11	10
2 208	1 332	406	239	552	327	191	136	69	50	79	55
4 449	2 588	803	508	1 119	675	1 412	788	525	308	449	270
1 365	432	154	57	323	121	65	19	13	5	16	8

Noch: **Tabelle 3.3 Deutsche und ausländische Studierende
im Wintersemester 2015/16**

Studienfach	Deutsche und ausländische Studierende					
	insgesamt		darunter im 1.			
			Hochschulsemester		Fachsemester	
	i	w	i	w	i	w
Tourismuswirtschaft	2 462	2 053	592	485	704	570
Volkswirtschaftslehre	3 727	1 456	584	261	1 158	488
Wirtschaftspädagogik	822	541	62	53	309	211
Wirtschaftswissenschaften	8 180	3 745	1 479	703	2 618	1 201
Facility Management	100	15	10	1	28	5
Wirtschaftsingenieurwesen mit wirtschaftswissenschaftlichem Schwerpunkt ..	3 470	1 073	615	200	1 015	332
Psychologie	6 307	4 983	823	669	1 660	1 330
Berufs- und Wirtschaftspädagogik	28	6	18	5	28	6
Erwachsenenbildung und außerschulische Jugendbildung	218	180	1	1	57	50
Erziehungswissenschaft (Pädagogik)	5 858	4 704	860	677	1 564	1 239
Pädagogik der frühen Kindheit	138	122	31	30	40	36
Grundschul-/Primarstufenpädagogik	56	48	4	4	8	7
Schulpädagogik	351	267	29	25	69	53
Sonderpädagogik	2 901	2 506	422	378	610	532
Geschichte der Mathematik und Naturwissenschaften	3	-	-	-	-	-
Interdisziplin. Studien (Schwerpunkt Naturwissenschaften)	524	291	111	58	155	85
Mathematik	7 787	3 567	1 412	652	2 265	969
Mathematische Statistik/Wahrscheinlichkeitsrechnung	886	413	87	46	442	228
Technomathematik	412	121	102	38	166	54
Wirtschaftsmathematik	1 430	532	310	121	619	237
Astronomie, Astrophysik	183	34	8	2	53	7
Physik	6 449	1 337	1 260	297	2 395	609
Biochemie	1 759	844	377	189	599	284
Chemie	5 227	2 066	877	370	1 600	657
Lebensmittelchemie	458	330	106	74	161	110
Pharmazie	2 537	1 820	404	304	501	365
Anthropologie (Humanbiologie)	112	78	6	5	26	20
Biologie	6 787	4 314	1 251	821	2 065	1 309
Biomedizin	246	193	62	48	95	75
Biotechnologie	1 546	922	332	215	488	289
Geologie/Paläontologie	35	13	4	2	11	5
Geoökologie	223	120	33	23	61	36
Geophysik	50	16	17	5	29	9
Geowissenschaften	1 345	486	248	98	508	185
Meteorologie	53	19	2	1	19	6
Mineralogie	1	-	-	-	-	-
Geographie/Erdkunde	4 898	2 505	726	402	1 322	668
Biogeographie	50	22	-	-	16	5
Wirtschafts-/Sozialgeographie	118	83	2	2	46	36
Gesundheitspädagogik	447	381	74	64	129	110
Gesundheitswissenschaften/-management	5 395	3 813	1 036	803	1 968	1 357
Nichtärztliche Heilberufe/Therapien	347	253	88	67	98	67
Pflegewissenschaft/-management	1 483	1 211	355	279	450	343
Medizin (Allgemein-Medizin)	14 285	8 626	1 409	876	2 185	1 337
Zahnmedizin	2 492	1 628	182	127	272	194
Tiermedizin/Veterinärmedizin	1 836	1 586	262	226	333	288
Landespflege/Landschaftsgestaltung	1 095	674	169	109	309	189

**bzw. Studienanfänger/-innen in Bayern
nach Studienfächern**

Deutsche Studierende						Ausländische Studierende					
zusammen		darunter im 1.				zusammen		darunter im 1.			
		Hochschulsemester		Fachsemester				Hochschulsemester		Fachsemester	
i	w	i	w	i	w	i	w	i	w	i	w
2 242	1 886	499	422	636	521	220	167	93	63	68	49
3 112	1 103	384	150	916	346	615	353	200	111	242	142
794	519	58	50	299	205	28	22	4	3	10	6
7 456	3 297	1 229	561	2 286	1 011	724	448	250	142	332	190
91	13	9	1	25	4	9	2	1	-	3	
3 149	907	546	167	920	285	321	166	69	33	95	47
5 887	4 642	718	586	1 515	1 212	420	341	105	83	145	118
27	6	18	5	27	6	1	-	-	-	1	-
199	165	1	1	53	46	19	15	-	-	4	4
5 479	4 405	708	577	1 394	1 123	379	299	152	100	170	116
137	121	31	30	40	36	1	1	-	-	-	-
48	41	3	3	7	6	8	7	1	1	1	1
342	260	29	25	67	51	9	7	-	-	2	2
2 867	2 474	416	372	603	525	34	32	6	6	7	7
2	-	-	-	-	-	1	-	-	-	-	-
344	206	73	38	115	64	180	85	38	20	40	21
7 314	3 382	1 212	583	2 009	881	473	185	200	69	256	88
766	337	72	36	399	201	120	76	15	10	43	27
380	110	92	34	146	47	32	11	10	4	20	7
1 201	412	243	90	527	191	229	120	67	31	92	46
138	23	-	-	43	5	45	11	8	2	10	2
5 552	1 103	980	236	2 038	522	897	234	280	61	357	87
1 590	760	327	159	531	248	169	84	50	30	68	36
4 651	1 785	704	288	1 377	545	576	281	173	82	223	112
424	303	96	66	148	101	34	27	10	8	13	9
2 250	1 612	351	265	448	327	287	208	53	39	53	38
75	52	-	-	17	13	37	26	6	5	9	7
5 947	3 800	971	643	1 719	1 093	840	514	280	178	346	216
228	180	54	41	86	68	18	13	8	7	9	7
1 433	842	296	187	442	257	113	80	36	28	46	32
22	10	-	-	6	3	13	3	4	2	5	2
204	112	29	20	56	32	19	8	4	3	5	4
22	8	-	-	10	3	28	8	17	5	19	6
1 221	433	202	79	457	164	124	53	46	19	51	21
46	15	1	-	16	4	7	4	1	1	3	2
1	-	-	-	-	-	-	-	-	-	-	-
4 740	2 420	687	373	1 264	630	158	85	39	29	58	38
48	21	-	-	15	5	2	1	-	-	1	-
112	78	-	-	43	33	6	5	2	2	3	3
434	368	71	61	123	104	13	13	3	3	6	6
5 095	3 605	944	743	1 845	1 279	300	208	92	60	123	78
318	231	80	60	89	60	29	22	8	7	9	7
1 411	1 148	330	259	418	318	72	63	25	20	32	25
12 175	7 393	1 003	627	1 724	1 049	2 110	1 233	406	249	461	288
2 167	1 421	151	108	233	171	325	207	31	19	39	23
1 710	1 484	239	209	305	267	126	102	23	17	28	21
952	579	119	76	262	157	143	95	50	33	47	32

Noch: **Tabelle 3.3 Deutsche und ausländische Studierende
im Wintersemester 2015/16**

Studienfach	Deutsche und ausländische Studierende					
	insgesamt		darunter im 1.			
			Hochschulsemester		Fachsemester	
	i	w	i	w	i	w
Naturschutz	257	147	53	25	76	38
Agrarökonomie	598	269	105	60	174	87
Agrarwissenschaft/Landwirtschaft	2 103	776	402	146	585	227
Brauwesen/Getränketechnologie	791	135	143	32	237	40
Gartenbau	359	147	84	36	119	49
Lebensmitteltechnologie	1 056	663	174	106	310	186
Milch- und Molkereiwirtschaft	1	1	-	-	-	-
Forstwissenschaft, -wirtschaft	1 039	286	207	58	343	87
Ernährungswissenschaft	149	128	22	19	74	64
Haushalts- und Ernährungswissenschaft	749	650	168	150	230	197
Angewandte Systemwissenschaften	327	64	23	4	72	14
Interdisziplinäre Studien (Schwerpunkt Ingenieurwissenschaften)	1 530	461	372	131	498	162
Mechatronik	4 201	386	887	85	1 291	122
Medientechnik	1 594	868	267	147	415	209
Regenerative Energien	225	39	45	8	60	9
Augenoptik	78	51	21	16	25	19
Chemie-Ingenieurwesen/Chemietechnik	2 016	736	378	155	592	201
Druck- und Reproduktionstechnik	336	179	65	46	110	65
Energietechnik (ohne Elektrotechnik)	3 010	617	498	106	857	172
Fertigungs-/Produktionstechnik	880	130	116	20	176	25
Gesundheitstechnik	2 010	905	415	212	655	301
Holz-/Fasertechnik	415	62	101	16	129	22
Kerntechnik/Kernverfahrenstechnik	6	-	-	-	2	-
Kunststofftechnik	503	70	117	21	158	26
Maschinenbau/-wesen	15 414	1 784	2 983	346	4 295	551
Metalltechnik	130	24	21	3	53	12
Physikalische Technik	1 091	179	241	44	370	57
Textil- und Bekleidungstechnik/-gewerbe	35	26	13	11	17	14
Umwelttechnik (einschl. Recycling)	1 077	322	171	56	289	89
Verfahrenstechnik	1 151	440	215	81	381	143
Versorgungstechnik	561	90	129	28	168	34
Elektr. Energietechnik	399	56	89	11	131	13
Elektrotechnik/Elektronik	11 241	1 384	2 319	343	3 340	488
Mikrosystemtechnik	285	76	34	12	68	18
Kommunikations- und Informationstechnik	204	45	75	18	80	21
Fahrzeugtechnik	2 732	247	431	38	631	60
Luft- und Raumfahrttechnik	1 458	161	341	47	482	63
Verkehrsingenieurwesen	571	146	124	46	173	60
Architektur	3 918	2 092	760	418	1 284	695
Innenarchitektur	749	633	127	111	207	178
Raumplanung	10	5	-	-	2	2
Umweltschutz	315	150	79	39	103	51
Bauingenieurwesen/Ingenieurbau	6 768	1 820	1 426	419	2 152	613
Holzbau	383	50	81	14	110	15
Wasserbau	1 056	405	274	99	420	143
Kartographie	260	102	64	29	81	34
Vermessungswesen (Geodäsie)	815	243	221	66	362	100

**bzw. Studienanfänger/-innen in Bayern
nach Studienfächern**

Deutsche Studierende						Ausländische Studierende					
zusammen		darunter im 1.				zusammen		darunter im 1.			
		Hochschulsemester		Fachsemester				Hochschulsemester		Fachsemester	
i	w	i	w	i	w	i	w	i	w	i	w
70	48	2	2	19	13	187	99	51	23	57	25
447	204	75	41	138	62	151	65	30	19	36	25
2 012	740	377	136	556	214	91	36	25	10	29	13
717	105	124	23	213	31	74	30	19	9	24	9
305	126	68	26	102	39	54	21	16	10	17	10
978	613	163	99	291	176	78	50	11	7	19	10
1	1	-	-	-	-	-	-	-	-	-	-
1 010	273	197	53	333	83	29	13	10	5	10	4
98	85	-	-	52	45	51	43	22	19	22	19
710	616	155	139	217	186	39	34	13	11	13	11
293	55	13	1	59	11	34	9	10	3	13	3
1 329	399	297	111	426	139	201	62	75	20	72	23
3 629	286	717	59	1 125	98	572	100	170	26	166	24
1 526	829	249	138	394	200	68	39	18	9	21	9
206	36	41	8	55	9	19	3	4	-	5	-
74	49	20	15	24	18	4	2	1	1	1	1
1 634	553	255	100	490	158	382	183	123	55	102	43
306	159	54	36	96	54	30	20	11	10	14	11
2 830	563	453	96	796	157	180	54	45	10	61	15
643	83	84	12	150	21	237	47	32	8	26	4
1 805	807	350	175	571	257	205	98	65	37	84	44
368	47	77	10	106	15	47	15	24	6	23	7
5	-	-	-	2	-	1	-	-	-	-	-
494	66	114	19	153	23	9	4	3	2	5	3
13 571	1 458	2 338	234	3 570	425	1 843	326	645	112	725	126
129	23	21	3	52	11	1	1	-	-	1	1
881	139	146	29	267	40	210	40	95	15	103	17
28	21	11	9	14	11	7	5	2	2	3	3
977	275	148	46	260	77	100	47	23	10	29	12
1 014	384	177	65	332	123	137	56	38	16	49	20
520	78	109	23	152	32	41	12	20	5	16	2
220	26	28	1	65	2	179	30	61	10	66	11
9 066	925	1 684	184	2 590	309	2 175	459	635	159	750	179
262	68	31	11	61	16	23	8	3	1	7	2
-	-	-	-	-	-	204	45	75	18	80	21
2 292	179	341	24	540	46	440	68	90	14	91	14
1 243	126	255	30	382	45	215	35	86	17	100	18
413	90	43	12	87	24	158	56	81	34	86	36
3 223	1 705	520	290	997	543	695	387	240	128	287	152
661	559	109	99	185	161	88	74	18	12	22	17
10	5	-	-	2	2	-	-	-	-	-	-
313	148	78	38	101	49	2	2	1	1	2	2
5 921	1 556	1 138	315	1 810	491	847	264	288	104	342	122
372	48	79	14	107	15	11	2	2	-	3	-
887	322	218	73	356	113	169	83	56	26	64	30
195	66	37	12	52	16	65	36	27	17	29	18
644	181	162	43	285	74	171	62	59	23	77	26

Studienfach	Deutsche und ausländische Studierende					
	insgesamt		darunter im 1.			
			Hochschulsemester		Fachsemester	
	i	w	i	w	i	w
Wirtschaftsingenieurwesen mit ingenieurwissenschaftlichem Schwerpunkt	9 649	2 260	1 743	469	2 613	657
Bioinformatik	329	133	60	34	107	53
Computer- und Kommunikationstechniken	1 396	725	229	125	349	168
Informatik	12 747	1 921	2 381	413	4 070	726
Ingenieurinformatik/Technische Informatik	1 987	290	427	61	706	102
Medieninformatik	1 655	510	228	95	413	157
Medizinische Informatik	290	124	70	31	107	50
Wirtschaftsinformatik	8 205	1 875	1 570	381	2 569	625
Werkstofftechnik	2 041	494	334	97	608	158
Interdisziplin. Studien (Schwerpunkt Kunst, Kunstwissenschaft)	301	216	75	48	122	79
Kunsterziehung	755	627	52	41	130	105
Kunstgeschichte, Kunstwissenschaft	1 450	1 191	230	202	473	396
Restaurierungskunde	55	50	1	1	9	8
Bildende Kunst/Graphik	623	354	80	40	129	68
Neue Medien	101	64	22	14	29	18
Angewandte Kunst	18	13	9	7	13	10
Graphikdesign/Kommunikationsgestaltung	1 866	1 151	281	196	381	256
Industriedesign/Produktgestaltung	311	168	47	22	64	32
Textilgestaltung	397	356	76	70	96	90
Darstellende Kunst/Bühnenkunst/Regie	108	71	10	5	21	13
Film und Fernsehen	632	271	87	37	125	49
Schauspiel	28	14	1	1	1	1
Tanzpädagogik	48	29	23	14	18	11
Theaterwissenschaft	1 235	946	206	168	408	300
Dirigieren	51	16	4	2	14	4
Gesang	181	121	21	14	57	37
Instrumentalmusik	759	430	136	87	262	164
Jazz und Populärmusik	189	38	20	2	48	12
Kirchenmusik	67	27	21	11	26	13
Komposition	38	12	4	2	10	4
Musikerziehung	821	526	92	61	176	107
Musikwissenschaft/-geschichte	531	309	87	56	168	97
Orchestermusik	509	239	97	43	146	64
Sonstige Fächer	60	21	12	4	18	6

**bzw. Studienanfänger/-innen in Bayern
nach Studienfächern**

Deutsche Studierende						Ausländische Studierende					
zusammen		darunter im 1.				zusammen		darunter im 1.			
		Hochschulsemester		Fachsemester				Hochschulsemester		Fachsemester	
i	w	i	w	i	w	i	w	i	w	i	w
8 696	1 923	1 408	337	2 246	519	953	337	335	132	367	138
293	111	57	32	100	47	36	22	3	2	7	6
1 297	676	192	106	307	144	99	49	37	19	42	24
10 575	1 424	1 745	273	3 250	534	2 172	497	636	140	820	192
1 640	222	321	36	569	73	347	68	106	25	137	29
1 522	448	212	86	384	141	133	62	16	9	29	16
206	86	43	22	72	36	84	38	27	9	35	14
7 268	1 475	1 365	290	2 256	491	937	400	205	91	313	134
1 694	349	249	61	506	114	347	145	85	36	102	44
278	200	71	47	117	77	23	16	4	1	5	2
721	599	46	36	120	98	34	28	6	5	10	7
1 285	1 042	202	177	425	353	165	149	28	25	48	43
52	48	-	-	7	6	3	2	1	1	2	2
425	219	45	16	86	38	198	135	35	24	43	30
98	62	21	13	28	17	3	2	1	1	1	1
15	11	9	7	12	9	3	2	-	-	1	1
1 684	1 013	228	154	334	220	182	138	53	42	47	36
285	153	35	15	53	26	26	15	12	7	11	6
354	319	66	62	85	81	43	37	10	8	11	9
74	49	2	-	13	8	34	22	8	5	8	5
550	226	79	35	116	47	82	45	8	2	9	2
26	13	1	1	1	1	2	1	-	-	-	-
8	3	3	1	3	1	40	26	20	13	15	10
1 150	877	186	150	375	271	85	69	20	18	33	29
40	13	1	1	11	3	11	3	3	1	3	1
126	86	7	5	38	25	55	35	14	9	19	12
394	198	42	23	106	59	365	232	94	64	156	105
163	32	14	2	39	10	26	6	6	-	9	2
45	14	13	5	17	7	22	13	8	6	9	6
19	3	-	-	2	-	19	9	4	2	8	4
789	505	87	57	165	102	32	21	5	4	11	5
467	260	79	49	153	87	64	49	8	7	15	10
308	142	41	21	79	38	201	97	56	22	67	26
43	14	10	3	15	5	17	7	2	1	3	1

Tabelle 4. Deutsche Studierende, Studienanfänger/-innen in Bayern im Wintersemester 2015/16 nach

Lfd. Nr.	Hochschulart Hochschule	Deutsche					
		Insge- samt	davon mit Erwerb der Hochschul				
			Bayern	Baden- Württem- berg	Berlin	Branden- burg	Bremen
Studierende insgesamt							
1	Hochschulen	333 503	250 831	31 636	2 279	1 141	453
Universitäten							
2	Universitäten zusammen	212 391	151 853	21 736	1 760	856	340
	darunter						
3	Universität Augsburg	17 995	13 966	2 373	87	35	10
4	Universität Bamberg	11 583	7 456	1 292	143	67	19
5	Universität Bayreuth	11 904	7 069	1 348	195	74	21
7	Universität Erlangen-Nürnberg	34 697	27 134	2 567	251	134	30
8	Universität München	42 694	31 015	3 849	375	161	91
9	Technische Universität München	30 125	22 116	3 198	205	75	62
10	Universität der Bundeswehr München	2 895	649	319	79	111	11
11	Universität Passau	10 809	7 518	1 032	122	53	26
12	Universität Regensburg	19 231	16 759	729	94	43	17
13	Universität Würzburg	25 369	14 257	4 636	165	93	52
Philosophisch-Theologische Hochschulen							
14	Phil.-Theol. Hochschulen zusammen	469	324	44	4	2	-
Kunsthochschulen							
15	Kunsthochschulen zusammen	2 666	1 960	228	30	4	5
Fachhochschulen							
16	Fachhochschulen zusammen	113 551	92 601	9 562	476	263	107
	darunter						
17	HaW Augsburg	5 221	4 556	414	6	3	4
18	HaW Coburg	4 717	3 485	274	48	15	3
19	HaW Hof	3 138	2 585	142	8	12	5
19	HaW München	15 284	13 182	941	46	35	12
20	TH Nürnberg	11 575	10 388	500	19	19	3
22	OTH Regensburg	9 665	9 010	252	17	12	10
23	HaW Weihenstephan-Triesdorf	6 061	4 853	640	19	7	8
24	HaW Würzburg-Schweinfurt	8 595	6 750	1 023	13	11	5
25	Hochschule Macromedia für angewandte Wissen- schaften München (Priv. FH)	2 111	444	372	83	24	25
Verwaltungsfachhochschulen							
26	Fachhochschulen für öffentliche Verwaltung und Rechtspflege in Bayern zusammen	4 426	4 093	66	9	16	1
Studienanfänger/-innen insgesamt							
27	Hochschulen	52 886	41 104	4 217	252	157	50
28	Universitäten zusammen	30 262	22 288	2 703	184	111	36
29	Phil.-Theol. Hochschulen zusammen	41	33	3	-	-	-
30	Kunsthochschulen zusammen	251	194	21	-	-	-
31	Fachhochschulen zusammen	21 105	17 436	1 473	66	43	14
32	Fachhochschulen für öffentliche Verwaltung und Rechtspflege in Bayern zusammen	1 227	1 153	17	2	3	-

dem Land des Erwerbs der Hochschulzugangsberechtigung, Hochschulart und Hochschulen

Studierende												Lfd. Nr.
zugangsberechtigung in ...												
Hamburg	Hessen	Mecklen- burg Vorpommern	Nieder- sachsen	Nordrhein- Westfalen	Rheinland- Pfalz	Saarland	Sachsen	Sachsen- Anhalt	Schleswig- Holstein	Thüringen	Ausland	
Anzahl												

Studierende insgesamt

1 520	9 290	574	5 738	12 384	4 017	817	3 029	985	1 807	2 854	4 148	1
-------	-------	-----	-------	--------	-------	-----	-------	-----	-------	-------	-------	---

Universitäten

1 140	6 626	439	4 526	9 794	3 218	639	2 185	731	1 364	1 923	3 261	2
-------	-------	-----	-------	-------	-------	-----	-------	-----	-------	-------	-------	---

45	204	18	204	422	196	38	90	36	57	46	168	3
64	533	26	362	591	232	28	264	53	122	239	92	4
122	623	39	441	890	231	32	280	69	163	185	122	5
103	696	56	639	1 225	398	80	407	129	130	397	321	7
299	992	96	771	2 177	606	176	315	143	303	245	1 080	8
180	713	53	543	1 182	434	93	197	75	142	136	721	9
27	195	49	227	580	161	42	156	85	84	98	22	10
126	327	19	271	576	146	23	110	29	133	58	240	11
51	221	22	189	438	124	22	139	34	62	92	195	12
107	1 991	51	789	1 489	601	95	184	66	143	398	252	13

Philosophisch-Theologische Hochschulen

4	13	1	14	27	11	3	5	1	3	-	13	14
---	----	---	----	----	----	---	---	---	---	---	----	----

Kunsthochschulen

14	69	11	35	121	33	12	35	12	21	26	50	15
----	----	----	----	-----	----	----	----	----	----	----	----	----

Fachhochschulen

358	2 555	114	1 148	2 415	745	161	754	228	412	855	797	16
-----	-------	-----	-------	-------	-----	-----	-----	-----	-----	-----	-----	----

5	43	5	33	51	27	6	11	8	9	11	29	17
15	109	12	73	128	45	8	72	29	29	348	24	18
5	37	5	41	36	11	3	162	22	5	54	5	19
38	171	16	120	286	92	17	79	23	31	57	138	19
16	104	12	77	143	33	3	84	21	28	66	59	20
8	49	4	49	75	18	9	47	10	13	33	49	22
9	101	9	81	139	64	15	31	10	17	27	31	23
11	355	3	80	131	65	18	20	4	16	73	17	24
174	68	18	148	482	53	14	10	10	136	6	44	25

Verwaltungsfachhochschulen

4	27	9	15	27	10	2	50	13	7	50	27	26
---	----	---	----	----	----	---	----	----	---	----	----	----

Studienanfänger/-innen insgesamt

227	1 454	80	734	1 624	626	97	454	133	298	495	884	27
152	889	65	518	1 202	464	69	310	98	211	288	674	28
1	-	-	-	-	1	-	1	-	-	-	2	29
2	3	-	2	4	2	1	6	1	-	4	11	30
70	556	14	210	416	156	27	129	32	85	188	190	31
2	6	1	4	2	3	-	8	2	2	15	7	32

Tabelle 5. Studierende in Bayern im Wintersemester 2015/16 nach Hochschulen und Ort des Erwerbs der Hochschulzugangsberechtigung (Regierungsbezirke)

Hochschule	Studierende mit Erwerb der Hochschulzugangsberechtigung in Bayern							
	insgesamt	davon in ...						
		Oberbayern	Niederbayern	Oberpfalz	Oberfranken	Mittelfranken	Unterfranken	Schwaben
		Anzahl						
Hochschulen zusammen	260 013	95 068	25 207	24 802	20 789	38 565	23 175	32 407
Universität Augsburg	14 528	4 522	217	129	144	296	153	9 067
Universität Bamberg	7 575	844	210	397	3 109	1 523	1 183	309
Universität Bayreuth	7 157	868	179	866	3 320	1 052	528	344
Katholische Universität Eichstätt-Ingolstadt	3 783	1 957	282	286	118	519	140	481
Universität Erlangen-Nürnberg	27 933	2 224	759	2 123	3 447	16 536	1 587	1 257
Universität München	32 692	25 076	2 058	921	481	766	520	2 870
Technische Universität München	23 005	15 832	2 267	933	399	726	503	2 345
Universität der Bundeswehr München	676	244	64	67	52	72	61	116
Hochschule für Politik München	208	173	9	5	2	6	3	10
Universität Passau	7 654	2 589	3 542	454	175	339	193	362
Universität Regensburg	17 017	3 855	4 184	6 807	531	661	265	714
Universität Würzburg	14 483	1 027	294	472	1 302	1 851	8 440	1 097
Hochschule für Philosophie München.....	232	183	13	9		4	2	21
Augustana-Hochschule Neuendettelsau.....	96	19	3	10	21	25	9	9
Akademie der Bildenden Künste München	479	367	31	10	10	6	5	50
Akademie der Bildenden Künste Nürnberg	225	26	15	29	15	101	19	20
Hochschule für Musik und Theater München	679	459	50	26	19	26	21	78
Hochschule für Musik Nürnberg	217	32	7	9	11	144	4	10
Hochschule für Musik Würzburg	348	33	9	18	30	61	160	37
Hochschule für evang. Kirchenmusik Bayreuth	17	1	-	1	9	4	2	-
Hochschule für kath. Kirchenmusik und Musikpädagogik Regensburg	64	13	14	22	3	4	1	7
Hochschule für Fernsehen und Film München	191	140	6	6	4	11	6	18
OTH Amberg-Weiden	3 174	197	92	2 256	227	291	48	63
HaW Ansbach	2 291	193	43	120	96	1 589	126	124
HaW Aschaffenburg	1 515	55	8	22	20	32	1 337	41
HaW Augsburg	4 727	1 079	67	55	27	96	37	3 366
HaW Coburg	3 624	259	45	118	2 195	448	456	103
TH Deggendorf	4 855	636	3 345	587	56	95	48	88
HaW Hof	2 730	183	64	198	1 812	274	109	90
TH Ingolstadt	3 942	2 651	206	215	85	290	72	423
HaW Kempten	4 380	657	32	52	47	95	64	3 433
HaW Landshut	4 905	2 280	2 121	223	40	52	36	153
HaW München	14 275	11 755	644	271	124	197	131	1 153
HaW Neu-Ulm	1 395	186	15	15	10	30	15	1 124
TH Nürnberg	10 840	624	192	1 000	1 117	7 018	461	428
OTH Regensburg	9 230	1 697	2 021	4 528	264	298	87	335
HaW Rosenheim	4 866	4 078	255	93	70	85	66	219
HaW Weihenstephan-Triesdorf	4 910	1 767	876	395	244	857	216	555
HaW Würzburg-Schweinfurt	6 903	213	64	142	414	545	5 288	237
Kath. Stiftungsfachhochschule München	1 886	1 390	99	48	23	34	30	262
Evang. Hochschule Nürnberg	1 249	91	28	122	150	701	89	68
Hochschule für angewandtes Management Erding (Priv. FH)	2 232	1 591	155	118	18	146	20	184
Munich Business School München (Priv. FH)	201	141	8	6	8	12	6	20
Hochschule Fresenius Idstein, Standort München (Priv. FH)	1 178	987	41	24	10	24	14	78
Hochschule Macromedia für angewandte Wissen- schaften München (Priv. FH)	470	355	14	7	8	25	16	45

Noch: **Tabelle 5. Studierende in Bayern im Wintersemester 2015/16 nach Hochschulen und Ort des Erwerbs der Hochschulzugangsberechtigung (Regierungsbezirke)**

Hochschule	Studierende mit Erwerb der Hochschulzugangsberechtigung in Bayern							
	insge- samt	davon in ...						
		Ober- bayern	Nieder- bayern	Ober- pfalz	Ober- franken	Mittel- franken	Unter- franken	Schwaben
		Anzahl						
Hochschule für angewandte Sprachen SDI München (Priv. FH)	210	177	7	6	2	2	1	15
Hochschule für Gesundheit und Sport, Technik und Kunst Berlin, Standort Ismaning (Priv. FH)	4 103	1 025	531	565	509	497	445	531
Wilhelm-Löhe-HaW Fürth (Priv. FH)	210	154	16	6	4	11	3	16
AMD Akademie Mode und Design Hamburg, Standort München (Priv. FH)	93	-	1	7	4	76	1	4
HDBW Hochschule der Bayerischen Wirtschaft für angewandte Wissenschaften München (Priv. FH)	219	163	4	3	3	12	7	27
Fachhochschule für öffentliche Verwaltung und Rechtspflege in Bayern zusammen	141	-	-	-	-	-	141	-

Tabelle 6. Studierende in Bayern im Wintersemester 2015/16 nach Ort des Erwerbs der Hochschulzugangsberechtigung (kreisfreie Städte und Landkreise) und Hochschularten

Kreis- schl.- Nr.	Ort des Erwerbs der HZB	Studierende mit Erwerb der Hochschulzugangsberechtigung in Bayern			
		insgesamt	davon		
			wissenschaftliche Hochschulen	Staatliche Fachhochschulen und Verwaltungsfach- hochschulen	Nichtstaatliche Fachhochschulen
09	Bayern	260 013	159 259	92 665	8 089
Regierungsbezirk Oberbayern					
Kreisfreie Städte					
161	Ingolstadt, Stadt	5 185	2 605	2 478	102
162	München, Landeshauptstadt	30 018	19 168	8 891	1 959
163	Rosenheim, Stadt	2 882	1 438	1 383	61
	Zusammen	38 085	23 211	12 752	2 122
Landkreise					
171	Altötting	2 828	1 561	1 186	81
172	Berchtesgadener Land	900	628	247	25
173	Bad Tölz-Wolfratshausen	3 085	1 747	1 080	258
174	Dachau	2 144	1 492	536	116
175	Ebersberg	2 342	1 852	377	113
176	Eichstätt	1 554	1 112	415	27
177	Erding	2 859	1 459	1 160	240
178	Freising	3 989	2 268	1 555	166
179	Fürstenfeldbruck	5 469	3 563	1 625	281
180	Garmisch-Partenkirchen	1 289	1 020	215	54
181	Landsberg am Lech	2 486	1 552	842	92
182	Miesbach	1 232	809	362	61
183	Mühldorf a.Inn	1 538	1 048	442	48
184	München	9 546	7 478	1 351	717
185	Neuburg-Schrobenhausen	1 756	1 039	690	27
186	Pfaffenhofen a.d.Ilm	1 902	1 140	713	49
187	Rosenheim	3 478	1 884	1 455	139
188	Starnberg	2 638	2 112	355	171
189	Traunstein	3 278	1 829	1 341	108
190	Weilheim-Schongau	2 670	1 680	836	154
	Zusammen	56 983	37 273	16 783	2 927
1	Oberbayern	95 068	60 484	29 535	5 049
Regierungsbezirk Niederbayern					
Kreisfreie Städte					
261	Landshut, Stadt	3 801	1 679	2 040	82
262	Passau, Stadt	2 739	1 635	1 070	34
263	Straubing, Stadt	2 473	1 453	990	30
	Zusammen	9 013	4 767	4 100	146
Landkreise					
271	Deggendorf	2 990	1 589	1 365	36
272	Freyung-Grafenau	1 246	765	473	8
273	Kelheim	2 243	1 285	935	23
274	Landshut	1 635	848	742	45
275	Passau	2 076	1 464	589	23
276	Regen	1 127	646	456	25
277	Rottal-Inn	2 104	1 265	804	35
278	Straubing-Bogen	1 349	778	558	13
279	Dingolfing-Landau	1 424	806	599	19
	Zusammen	16 194	9 446	6 521	227
2	Niederbayern	25 207	14 213	10 621	373

Noch: **Tabelle 6. Studierende in Bayern im Wintersemester 2015/16 nach Ort des Erwerbs der Hochschulzugangsberechtigung (kreisfreie Städte und Landkreise) und Hochschularten**

Kreis- schl.- Nr.	Ort des Erwerbs der HZB	Studierende mit Erwerb der Hochschulzugangsberechtigung in Bayern			
		insgesamt	davon		
			wissenschaftliche Hochschulen	Staatliche Fachhochschulen und Verwaltungsfach- hochschulen	Nichtstaatliche Fachhochschulen
Regierungsbezirk Oberpfalz					
Kreisfreie Städte					
361	Amberg, Stadt	2 531	1 238	1 259	34
362	Regensburg, Stadt	7 024	3 989	2 956	79
363	Weiden i.d.OPf., Stadt	2 708	1 318	1 360	30
	Zusammen	12 263	6 545	5 575	143
Landkreise					
371	Amberg-Sulzbach	753	451	293	9
372	Cham	2 289	1 267	1 000	22
373	Neumarkt i.d.OPf.	3 534	1 852	1 566	116
374	Neustadt a.d.Waldnaab	867	561	296	10
375	Regensburg	1 411	746	632	33
376	Schwandorf	3 022	1 754	1 259	9
377	Tirschenreuth	663	424	234	5
	Zusammen	12 539	7 055	5 280	204
3	Oberpfalz	24 802	13 600	10 855	347
Regierungsbezirk Oberfranken					
Kreisfreie Städte					
461	Bamberg, Stadt	4 444	3 319	1 071	54
462	Bayreuth, Stadt	3 226	2 301	890	35
463	Coburg, Stadt	2 123	982	1 117	24
464	Hof, Stadt	1 795	872	900	23
	Zusammen	11 588	7 474	3 978	136
Landkreise					
471	Bamberg	249	81	160	8
472	Bayreuth	732	461	263	8
473	Coburg	573	292	278	3
474	Forchheim	2 034	1 480	529	25
475	Hof	923	512	407	4
476	Kronach	869	645	216	8
477	Kulmbach	1 450	770	663	17
478	Lichtenfels	788	559	221	8
479	Wunsiedel i.Fichtelgebirge	1 583	928	642	13
	Zusammen	9 201	5 728	3 379	94
4	Oberfranken	20 789	13 202	7 357	230
Regierungsbezirk Mittelfranken					
Kreisfreie Städte					
561	Ansbach, Stadt	2 495	1 309	1 123	63
562	Erlangen, Stadt	4 471	3 423	965	83
563	Fürth, Stadt	2 950	1 761	1 094	95
564	Nürnberg, Stadt	13 035	7 652	5 009	374
565	Schwabach, Stadt	1 201	905	273	23
	Zusammen	24 152	15 050	8 464	638
Landkreise					
571	Ansbach	2 576	1 361	1 118	97
572	Erlangen-Höchststadt	2 641	2 094	494	53
573	Fürth	1 937	1 492	414	31
574	Nürnberger Land	2 268	1 646	561	61

Noch: **Tabelle 6. Studierende in Bayern im Wintersemester 2015/16 nach Ort des Erwerbs der Hochschulzugangsberechtigung (kreisfreie Städte und Landkreise) und Hochschularten**

Kreis- schl.- Nr.	Ort des Erwerbs der HZB	Studierende mit Erwerb der Hochschulzugangsberechtigung in Bayern			
		insgesamt	davon		
			wissenschaftliche Hochschulen	Staatliche Fachhochschulen und Verwaltungsfach- hochschulen	Nichtstaatliche Fachhochschulen

Noch: Regierungsbezirk Mittelfranken

Landkreise					
575	Neustadt a.d.Aisch-Bad Windsheim	1 513	1 050	436	27
576	Roth	1 253	922	297	34
577	Weißenburg-Gunzenhausen	2 225	1 118	1 005	102
	Zusammen	14 413	9 683	4 325	405
5	Mittelfranken	38 565	24 733	12 789	1 043

Regierungsbezirk Unterfranken

Kreisfreie Städte					
661	Aschaffenburg, Stadt	1 742	815	921	6
662	Schweinfurt, Stadt	3 432	1 792	1 614	26
663	Würzburg, Stadt	6 100	3 731	2 193	176
	Zusammen	11 274	6 338	4 728	208
Landkreise					
671	Aschaffenburg	791	525	256	10
672	Bad Kissingen	1 195	904	281	10
673	Rhön-Grabfeld	1 551	873	658	20
674	Haßberge	1 039	748	280	11
675	Kitzingen	2 941	1 836	1 075	30
676	Miltenberg	1 006	614	386	6
677	Main-Spessart	2 071	1 307	749	15
678	Schweinfurt	415	117	293	5
679	Würzburg	892	543	336	13
	Zusammen	11 901	7 467	4 314	120
6	Unterfranken	23 175	13 805	9 042	328

Regierungsbezirk Schwaben

Kreisfreie Städte					
761	Augsburg, Stadt	8 136	5 340	2 620	176
762	Kaufbeuern, Stadt	1 999	1 011	940	48
763	Kempten (Allgäu), Stadt	2 634	1 148	1 437	49
764	Memmingen, Stadt	1 631	794	804	33
	Zusammen	14 400	8 293	5 801	306
Landkreise					
771	Aichach-Friedberg	1 972	1 045	878	49
772	Augsburg	3 609	2 403	1 111	95
773	Dillingen a.d.Donau	1 425	1 055	343	27
774	Günzburg	2 135	1 385	701	49
775	Neu-Ulm	1 721	778	915	28
776	Lindau-Bodensee	886	552	314	20
777	Ostallgäu	1 146	762	362	22
778	Unterallgäu	1 346	919	394	33
779	Donau-Ries	2 685	1 509	1 110	66
780	Oberallgäu	1 082	521	537	24
	Zusammen	18 007	10 929	6 665	413
7	Schwaben	32 407	19 222	12 466	719

Tabelle 7. Deutsche Studierende im Wintersemester 2015/16 nach dem Land des Studienortes,

Lfd. Nr.			Land des Studienortes	Geschlecht	Studierende	davon Erwerb der Hochschul						
						Baden-Württemberg	Bayern	Berlin	Brandenburg	Bremen	Hamburg	Hessen
Universitäten												
1	Baden-Württemberg	m	79 165	54 468	5 203	688	297	184	528	3 546		
2		w	69 669	46 271	5 005	677	280	128	469	3 663		
3		i	148 834	100 739	10 208	1 365	577	312	997	7 209		
4	Bayern	m	101 793	10 386	72 471	848	408	183	613	3 180		
5		w	110 598	11 350	79 382	912	448	157	527	3 446		
6		i	212 391	21 736	151 853	1 760	856	340	1 140	6 626		
7	Berlin	m	48 258	3 682	2 669	20 806	5 221	353	716	1 684		
8		w	46 995	3 409	2 656	18 736	5 109	348	831	1 729		
9		i	95 253	7 091	5 325	39 542	10 330	701	1 547	3 413		
10	Brandenburg	m	13 911	472	361	4 839	4 817	43	128	260		
11		w	16 368	584	404	6 294	4 448	65	173	371		
12		i	30 279	1 056	765	11 133	9 265	108	301	631		
13	Bremen	m	8 528	154	101	76	38	2 935	257	120		
14		w	8 732	176	118	126	74	2 729	407	188		
15		i	17 260	330	219	202	112	5 664	664	308		
16	Hamburg	m	24 561	849	630	376	284	263	9 747	659		
17		w	22 932	843	677	467	283	287	9 137	639		
18		i	47 493	1 692	1 307	843	567	550	18 884	1 298		
19	Hessen	m	65 878	4 096	3 241	651	331	201	396	40 451		
20		w	67 527	4 713	2 935	743	378	215	415	39 458		
21		i	133 405	8 809	6 176	1 394	709	416	811	79 909		
22	Mecklenburg-Vorpommern	m	10 853	358	225	768	1 004	62	321	179		
23		w	12 222	429	244	969	1 421	84	299	225		
24		i	23 075	787	469	1 737	2 425	146	620	404		
25	Niedersachsen	m	59 914	1 377	1 002	666	372	1 130	1 825	2 271		
26		w	61 549	1 508	1 142	819	489	1 528	2 067	2 370		
27		i	121 463	2 885	2 144	1 485	861	2 658	3 892	4 641		
28	Nordrhein-Westfalen	m	214 897	7 377	6 380	2 402	1 029	746	1 767	5 452		
29		w	214 089	6 670	5 516	2 573	1 194	811	1 614	5 289		
30		i	428 986	14 047	11 896	4 975	2 223	1 557	3 381	10 741		
31	Rheinland-Pfalz	m	31 224	2 443	880	244	124	78	198	4 620		
32		w	38 397	3 474	1 084	357	174	86	227	6 272		
33		i	69 621	5 917	1 964	601	298	164	425	10 892		
34	Saarland	m	6 989	403	195	41	32	16	37	190		
35		w	7 405	584	234	64	22	23	41	188		
36		i	14 394	987	429	105	54	39	78	378		
37	Sachsen	m	35 817	1 870	2 322	953	2 329	146	269	1 030		
38		w	32 909	1 765	2 051	1 113	2 172	159	297	1 091		
39		i	68 726	3 635	4 373	2 066	4 501	305	566	2 121		
40	Sachsen-Anhalt	m	14 680	609	450	641	792	73	133	374		
41		w	15 124	602	549	749	914	73	111	429		
42		i	29 804	1 211	999	1 390	1 706	146	244	803		
43	Schleswig-Holstein	m	13 895	289	218	181	162	176	968	245		
44		w	17 888	488	349	371	273	207	1 386	434		
45		i	31 783	777	567	552	435	383	2 354	679		
46	Thüringen	m	14 221	880	1 526	412	479	57	103	880		
47		w	15 167	944	1 328	538	539	72	145	885		
48		i	29 388	1 824	2 854	950	1 018	129	248	1 765		
49	Deutschland	m	744 584	89 713	97 874	34 592	17 719	6 646	18 006	65 141		
50		w	757 571	83 810	103 674	35 508	18 218	6 972	18 146	66 677		
51		i	1 502 155	173 523	201 548	70 100	35 937	13 618	36 152	131 818		
Pädagogische Hochschulen												
52	Baden-Württemberg	m	5 311	4 560	116	10	10	6	8	148		
53		w	17 820	14 478	544	77	33	18	31	706		
54		i	23 131	19 038	660	87	43	24	39	854		
55	Deutschland	m	5 311	4 560	116	10	10	6	8	148		
56		w	17 820	14 478	544	77	33	18	31	706		
57		i	23 131	19 038	660	87	43	24	39	854		

dem Land des Erwerbs der Hochschulzugangsberechtigung sowie der Hochschulart

zugangsberechtigung in ...											Lfd. Nr.
Mecklen- burg- Vorpommern	Nieder- sachsen	Nordrhein- Westfalen	Rheinland- Pfalz	Saarland	Sachsen	Sachsen- Anhalt	Schleswig- Holstein	Thüringen	Ausland	ohne Angabe	
Universitäten											
183	1 859	4 666	4 122	637	423	237	727	323	1 074	-	1
160	1 584	4 114	4 001	602	464	217	568	351	1 115	-	2
343	3 443	8 780	8 123	1 239	887	454	1 295	674	2 189	-	3
220	2 276	4 887	1 591	312	933	311	715	857	1 602	-	4
219	2 250	4 907	1 627	327	1 252	420	649	1 066	1 659	-	5
439	4 526	9 794	3 218	639	2 185	731	1 364	1 923	3 261	-	6
1 150	2 425	3 978	888	196	1 006	814	968	633	1 069	-	7
1 162	2 527	4 189	847	197	1 272	958	982	749	1 294	-	8
2 312	4 952	8 167	1 735	393	2 278	1 772	1 950	1 382	2 363	-	9
271	484	678	132	28	599	298	170	186	136	9	10
407	646	878	153	34	681	472	269	248	232	9	11
678	1 130	1 556	285	62	1 280	770	439	434	368	18	12
78	3 608	659	40	6	31	34	280	29	82	-	13
93	3 258	886	68	20	53	39	361	44	91	1	14
171	6 866	1 545	108	26	84	73	641	73	173	1	15
489	3 807	2 118	269	64	209	179	4 181	176	261	-	16
543	3 436	2 010	245	56	177	155	3 539	134	304	-	17
1 032	7 243	4 128	514	120	386	334	7 720	310	565	-	18
217	3 244	6 378	3 346	329	496	345	652	851	653	-	19
246	3 643	7 266	3 512	435	688	415	650	1 055	760	-	20
463	6 887	13 644	6 858	764	1 184	760	1 302	1 906	1 413	-	21
4 679	765	711	106	14	333	294	803	147	84	-	22
4 468	956	758	138	19	543	456	890	223	100	-	23
9 147	1 721	1 469	244	33	876	750	1 693	370	184	-	24
409	38 089	7 618	532	103	385	633	2 394	559	549	-	25
477	36 699	8 740	562	99	482	826	2 550	596	595	-	26
886	74 788	16 358	1 094	202	867	1 459	4 944	1 155	1 144	-	27
786	10 463	163 584	5 926	868	1 575	857	2 144	1 036	2 431	74	28
861	10 622	164 334	5 488	777	1 723	986	1 874	1 078	2 607	72	29
1 647	21 085	327 918	11 414	1 645	3 298	1 843	4 018	2 114	5 038	146	30
82	691	3 475	15 447	1 955	171	86	240	155	285	50	31
112	1 034	4 811	16 644	2 813	258	131	249	224	421	26	32
194	1 725	8 286	32 091	4 768	429	217	489	379	706	76	33
13	147	450	915	4 304	51	17	41	19	118	-	34
20	162	581	1 082	4 114	53	22	44	38	133	-	35
33	309	1 031	1 997	8 418	104	39	85	57	251	-	36
835	1 593	1 900	509	74	16 224	2 195	481	2 804	283	-	37
746	1 630	1 810	427	72	13 938	2 210	429	2 711	288	-	38
1 581	3 223	3 710	936	146	30 162	4 405	910	5 515	571	-	39
257	2 065	991	187	29	1 405	5 592	315	683	84	-	40
284	1 890	992	190	28	1 960	5 071	310	877	95	-	41
541	3 955	1 983	377	57	3 365	10 663	625	1 560	179	-	42
382	1 744	885	101	22	87	83	8 166	60	125	1	43
497	2 560	1 383	160	37	177	136	9 155	104	171	-	44
879	4 304	2 268	261	59	264	219	17 321	164	296	1	45
195	935	1 034	237	31	1 195	642	210	5 308	97	-	46
231	1 007	1 043	291	36	1 550	857	258	5 326	117	-	47
426	1 942	2 077	528	67	2 745	1 499	468	10 634	214	-	48
10 246	74 195	204 012	34 348	8 972	25 123	12 617	22 487	13 826	8 933	134	49
10 526	73 904	208 702	35 435	9 666	25 271	13 371	22 777	14 824	9 982	108	50
20 772	148 099	412 714	69 783	18 638	50 394	25 988	45 264	28 650	18 915	242	51
Pädagogische Hochschulen											
8	54	121	136	37	28	8	19	14	28	-	52
31	220	469	676	189	77	33	60	53	125	-	53
39	274	590	812	226	105	41	79	67	153	-	54
8	54	121	136	37	28	8	19	14	28	-	55
31	220	469	676	189	77	33	60	53	125	-	56
39	274	590	812	226	105	41	79	67	153	-	57

Noch: **Tabelle 7. Deutsche Studierende im Wintersemester 2015/16 nach dem Land des Studienortes,**

davon Erwerb der Hochschul										
Lfd. Nr.	Land des Studienortes	Geschlecht	Studierende	Baden-Württemberg	Bayern	Berlin	Brandenburg	Bremen	Hamburg	Hessen
Theologische Hochschulen										
58	Bayern	m	268	24	185	1	1	-	2	9
59		w	201	20	139	3	1	-	2	4
60		i	469	44	324	4	2	-	4	13
61	Hessen	m	433	54	38	6	2	4	10	134
62		w	201	26	21	3	3	-	1	74
63		i	634	80	59	9	5	4	11	208
64	Nordrhein-Westfalen	m	178	4	4	3	-	-	-	11
65		w	126	4	1	2	-	1	1	2
66		i	304	8	5	5	-	1	1	13
67	Rheinland-Pfalz	m	239	6	4	-	-	-	-	10
68		w	338	23	9	1	-	-	-	13
69		i	577	29	13	1	-	-	-	23
70	Sachsen-Anhalt	m	63	4	1	3	7	-	-	9
71		w	56	2	1	9	6	-	3	6
72		i	119	6	2	12	13	-	3	15
73	Deutschland	m	1 181	92	232	13	10	4	12	173
74		w	922	75	171	18	10	1	7	99
75		i	2 103	167	403	31	20	5	19	272
Kunsthochschulen										
76	Baden-Württemberg	m	1 324	916	108	21	-	2	6	52
77		w	1 617	1 082	147	25	6	3	8	69
78		i	2 941	1 998	255	46	6	5	14	121
79	Bayern	m	1 257	115	914	8	-	2	5	35
80		w	1 409	113	1 046	22	4	3	9	34
81		i	2 666	228	1 960	30	4	5	14	69
82	Berlin	m	1 430	143	138	441	58	9	48	75
83		w	2 010	172	187	646	100	15	67	102
84		i	3 440	315	325	1 087	158	24	115	177
85	Bremen	m	240	12	13	6	3	63	8	7
86		w	302	21	23	12	3	44	17	14
87		i	542	33	36	18	6	107	25	21
88	Hamburg	m	666	65	56	20	9	6	186	25
89		w	930	73	94	69	8	9	217	59
90		i	1 596	138	150	89	17	15	403	84
91	Hessen	m	523	54	30	7	2	3	4	320
92		w	623	79	44	14	1	4	5	346
93		i	1 146	133	74	21	3	7	9	666
94	Mecklenburg-Vorpommern	m	141	12	2	17	6	3	4	7
95		w	203	17	17	9	19	2	5	3
96		i	344	29	19	26	25	5	9	10
97	Niedersachsen	m	802	36	26	38	8	5	16	25
98		w	1 098	41	45	32	8	11	34	44
99		i	1 900	77	71	70	16	16	50	69
100	Nordrhein-Westfalen	m	2 408	181	141	39	12	11	21	110
101		w	2 797	275	139	53	20	11	33	115
102		i	5 205	456	280	92	32	22	54	225
103	Saarland	m	291	28	21	5	-	1	-	10
104		w	376	47	26	9	-	-	3	6
105		i	667	75	47	14	-	1	3	16
106	Sachsen	m	954	64	71	66	37	11	15	36
107		w	1 195	102	87	85	48	4	14	51
108		i	2 149	166	158	151	85	15	29	87
109	Sachsen-Anhalt	m	352	22	30	33	9	2	4	12
110		w	572	50	70	68	29	2	12	24
111		i	924	72	100	101	38	4	16	36
112	Schleswig-Holstein	m	243	22	12	9	-	2	22	4
113		w	488	18	18	16	3	5	65	7
114		i	731	40	30	25	3	7	87	11

dem Land des Erwerbs der Hochschulzugangsberechtigung sowie der Hochschulart

zugangsberechtigung in ...

Mecklen- burg- Vorpommern	Nieder- sachsen	Nordrhein- Westfalen	Rheinland- Pfalz	Saarland	Sachsen	Sachsen- Anhalt	Schleswig- Holstein	Thüringen	Ausland	ohne Angabe	Lfd. Nr.
Theologische Hochschulen											
-	9	18	5	1	3	-	2	-	8	-	58
1	5	9	6	2	2	1	1	-	5	-	59
1	14	27	11	3	5	1	3	-	13	-	60
4	31	61	40	4	12	5	10	6	12	-	61
2	14	25	17	3	6	-	1	-	5	-	62
6	45	86	57	7	18	5	11	6	17	-	63
1	14	133	3	1	1	2	-	-	1	-	64
-	5	98	7	-	-	-	-	1	4	-	65
1	19	231	10	1	1	2	-	1	5	-	66
-	5	42	115	44	2	-	-	2	9	-	67
-	8	49	158	62	4	1	-	4	6	-	68
-	13	91	273	106	6	1	-	6	15	-	69
-	3	6	1	-	1	18	5	-	5	-	70
1	4	2	-	-	2	17	1	1	1	-	71
1	7	8	1	-	3	35	6	1	6	-	72
5	62	260	164	50	19	25	17	8	35	-	73
4	36	183	188	67	14	19	3	6	21	-	74
9	98	443	352	117	33	44	20	14	56	-	75
Kunsthochschulen											
3	32	61	61	8	16	5	9	5	19	-	76
6	25	83	81	14	18	7	6	14	23	-	77
9	57	144	142	22	34	12	15	19	42	-	78
7	19	66	15	5	18	6	12	12	18	-	79
4	16	55	18	7	17	6	9	14	32	-	80
11	35	121	33	12	35	12	21	26	50	-	81
30	99	169	34	4	50	24	45	17	46	-	82
36	129	220	41	6	74	50	49	31	85	-	83
66	228	389	75	10	124	74	94	48	131	-	84
3	78	23	3	2	2	3	9	4	1	-	85
4	84	39	10	-	4	6	15	2	4	-	86
7	162	62	13	2	6	9	24	6	5	-	87
5	78	65	18	3	15	4	84	10	17	-	88
17	117	118	18	7	22	9	63	11	19	-	89
22	195	183	36	10	37	13	147	21	36	-	90
2	14	32	32	5	7	-	5	2	4	-	91
1	10	46	38	3	14	3	5	3	7	-	92
3	24	78	70	8	21	3	10	5	11	-	93
42	10	10	3	-	10	4	9	-	2	-	94
55	15	19	3	-	7	13	12	3	4	-	95
97	25	29	6	-	17	17	21	3	6	-	96
7	477	65	15	-	17	15	33	7	12	-	97
10	644	105	12	7	18	28	25	12	22	-	98
17	1 121	170	27	7	35	43	58	19	34	-	99
9	105	1 497	107	22	29	22	31	20	51	-	100
11	124	1 658	153	26	35	11	35	20	73	5	101
20	229	3 155	260	48	64	33	66	40	124	5	102
2	4	6	40	163	2	1	1	1	6	-	103
2	9	15	70	168	8	-	4	3	6	-	104
4	13	21	110	331	10	1	5	4	12	-	105
21	46	48	21	2	368	63	18	55	12	-	106
33	68	86	30	5	410	70	31	61	10	-	107
54	114	134	51	7	778	133	49	116	22	-	108
8	19	20	5	-	71	84	3	28	2	-	109
15	32	45	14	1	86	74	8	37	5	-	110
23	51	65	19	1	157	158	11	65	7	-	111
7	22	18	1	-	3	2	114	2	3	-	112
13	64	29	4	2	8	11	217	2	4	2	113
20	86	47	5	2	11	13	331	4	7	2	114

noch: **Tabelle 7. Deutsche Studierende im Wintersemester 2015/16 nach dem Land des Studienortes,**

Lfd. Nr.	Land des Studienortes	Ge- schlecht	Studierende	davon Erwerb der Hochschul						
				Baden- Württem- berg	Bayern	Berlin	Branden- burg	Bremen	Hamburg	Hessen
Noch: Kunsthochschulen										
115	Thüringen	m	225	28	31	13	7	2	3	5
116		w	298	38	44	23	9	-	4	15
117		i	523	66	75	36	16	2	7	20
118	Deutschland	m	10 856	1 698	1 593	723	151	122	342	723
119		w	13 918	2 128	1 987	1 083	258	113	493	889
120		i	24 774	3 826	3 580	1 806	409	235	835	1 612
Fachhochschulen (ohne Verwaltungsfachhochschulen)										
121	Baden- Württemberg	m	77 864	58 562	5 535	351	340	87	250	2 739
122		w	52 558	36 814	4 521	347	288	76	197	2 175
123		i	130 422	95 376	10 056	698	628	163	447	4 914
124	Bayern	m	67 108	4 863	56 312	252	122	47	166	1 398
125		w	46 443	4 699	36 289	224	141	60	192	1 157
126		i	113 551	9 562	92 601	476	263	107	358	2 555
127	Berlin	m	23 656	962	961	13 105	2 979	102	244	497
128		w	21 355	1 066	1 117	9 989	2 856	103	251	546
129		i	45 011	2 028	2 078	23 094	5 835	205	495	1 043
130	Brandenburg	m	5 951	197	145	1 903	2 387	19	36	100
131		w	4 605	173	170	1 574	1 419	19	38	116
132		i	10 556	370	315	3 477	3 806	38	74	216
133	Bremen	m	7 194	192	144	77	48	2 639	155	155
134		w	5 641	208	180	95	69	1 858	154	142
135		i	12 835	400	324	172	117	4 497	309	297
136	Hamburg	m	18 967	1 227	1 374	311	289	209	5 702	636
137		w	18 217	1 320	1 385	451	397	204	4 736	735
138		i	37 184	2 547	2 759	762	686	413	10 438	1 371
139	Hessen	m	42 258	2 948	2 563	321	226	82	171	27 807
140		w	28 956	2 380	1 976	303	193	73	183	16 790
141		i	71 214	5 328	4 539	624	419	155	354	44 597
142	Mecklenburg- Vorpommern	m	7 009	318	349	261	419	25	410	196
143		w	4 898	190	207	200	364	29	304	150
144		i	11 907	508	556	461	783	54	714	346
145	Niedersachsen	m	32 540	567	436	233	169	451	486	554
146		w	23 700	548	521	237	179	434	389	558
147		i	56 240	1 115	957	470	348	885	875	1 112
148	Nordrhein- Westfalen	m	126 426	3 692	4 717	1 045	585	428	1 098	3 566
149		w	92 359	3 593	4 815	1 157	787	376	1 004	3 353
150		i	218 785	7 285	9 532	2 202	1 372	804	2 102	6 919
151	Rheinland- Pfalz	m	21 037	2 280	525	76	52	22	46	1 831
152		w	14 646	2 220	520	57	54	12	41	1 831
153		i	35 683	4 500	1 045	133	106	34	87	3 662
154	Saarland	m	6 052	592	479	98	82	33	78	295
155		w	5 059	572	509	122	73	41	59	263
156		i	11 111	1 164	988	220	155	74	137	558
157	Sachsen	m	15 051	692	954	274	669	31	95	371
158		w	9 785	538	696	184	359	23	91	361
159		i	24 836	1 230	1 650	458	1 028	54	186	732
160	Sachsen- Anhalt	m	8 866	276	316	232	357	19	69	164
161		w	8 049	313	314	288	354	32	75	200
162		i	16 915	589	630	520	711	51	144	364
163	Schleswig- Holstein	m	12 472	195	118	100	78	72	1 305	123
164		w	6 610	151	111	65	76	43	628	81
165		i	19 082	346	229	165	154	115	1 933	204
166	Thüringen	m	7 685	468	701	120	156	11	43	488
167		w	5 854	413	521	74	97	10	26	285
168		i	13 539	881	1 222	194	253	21	69	773
169	Deutschland	m	480 136	78 031	75 629	18 759	8 958	4 277	10 354	40 920
170		w	348 735	55 198	53 852	15 367	7 706	3 393	8 368	28 743
171		i	828 871	133 229	129 481	34 126	16 664	7 670	18 722	69 663

dem Land des Erwerbs der Hochschulzugangsberechtigung sowie der Hochschulart

zugangsberechtigung in ...

Mecklen- burg- Vorpommern	Nieder- sachsen	Nordrhein- Westfalen	Rheinland- Pfalz	Saarland	Sachsen	Sachsen- Anhalt	Schleswig- Holstein	Thüringen	Ausland	ohne Angabe	Lfd. Nr.
Noch: Kunsthochschulen											
4	2	10	5	3	24	10	4	71	3	-	115
7	14	17	5	2	30	19	6	62	3	-	116
11	16	27	10	5	54	29	10	133	6	-	117
150	1 005	2 090	360	217	632	243	377	234	196	-	118
214	1 351	2 535	497	248	751	307	485	275	297	7	119
364	2 356	4 625	857	465	1 383	550	862	509	493	7	120
Fachhochschulen (ohne Verwaltungsfachhochschulen)											
180	1 270	2 885	3 143	289	589	241	556	341	504	2	121
151	984	2 486	2 231	296	528	217	427	311	500	9	122
331	2 254	5 371	5 374	585	1 117	458	983	652	1 004	11	123
59	637	1 252	383	92	331	120	206	447	421	-	124
55	511	1 163	362	69	423	108	206	408	376	-	125
114	1 148	2 415	745	161	754	228	412	855	797	-	126
518	927	1 278	243	69	503	367	343	246	312	-	127
517	983	1 534	270	82	653	466	333	264	325	-	128
1 035	1 910	2 812	513	151	1 156	833	676	510	637	-	129
143	205	241	44	12	166	156	72	69	56	-	130
131	201	233	44	13	166	111	76	83	38	-	131
274	406	474	88	25	332	267	148	152	94	-	132
47	2 635	603	63	12	66	52	222	37	47	-	133
53	1 665	677	72	16	91	67	203	56	35	-	134
100	4 300	1 280	135	28	157	119	425	93	82	-	135
407	2 923	2 125	368	82	288	273	2 220	204	322	7	136
483	2 345	2 394	337	94	383	343	2 042	195	372	1	137
890	5 268	4 519	705	176	671	616	4 262	399	694	8	138
133	1 161	2 375	2 703	207	372	205	231	403	315	35	139
85	1 036	2 264	2 050	204	372	203	201	400	223	20	140
218	2 197	4 639	4 753	411	744	408	432	803	538	55	141
2 536	667	518	105	16	201	131	727	95	35	-	142
1 607	486	344	50	22	176	135	536	57	41	-	143
4 143	1 153	862	155	38	377	266	1 263	152	76	-	144
156	23 044	4 730	226	30	141	369	645	162	141	-	145
131	15 289	3 784	234	53	187	294	592	147	123	-	146
287	38 333	8 514	460	83	328	663	1 237	309	264	-	147
448	5 565	98 812	2 679	281	630	407	1 044	488	926	15	148
535	5 031	65 636	2 185	276	717	453	1 022	520	879	20	149
983	10 596	164 448	4 864	557	1 347	860	2 066	1 008	1 805	35	150
26	357	1 976	11 247	2 152	78	45	108	68	148	-	151
20	286	1 565	6 411	1 230	83	43	71	75	127	-	152
46	643	3 541	17 658	3 382	161	88	179	143	275	-	153
35	274	659	412	2 748	65	32	86	38	46	-	154
22	281	682	460	1 683	85	41	99	28	39	-	155
57	555	1 341	872	4 431	150	73	185	66	85	-	156
164	493	568	165	26	8 424	931	147	988	59	-	157
119	303	416	148	20	5 361	465	102	546	53	-	158
283	796	984	313	46	13 785	1 396	249	1 534	112	-	159
138	1 129	366	75	16	738	4 466	113	370	22	-	160
147	1 128	383	73	16	818	3 422	123	330	33	-	161
285	2 257	749	148	32	1 556	7 888	236	700	55	-	162
342	1 201	483	54	10	54	44	8 203	39	51	-	163
190	713	332	45	8	54	30	4 015	25	43	-	164
532	1 914	815	99	18	108	74	12 218	64	94	-	165
65	460	393	106	19	381	367	63	3 819	25	-	166
47	352	464	90	7	488	322	64	2 570	24	-	167
112	812	857	196	26	869	689	127	6 389	49	-	168
5 397	42 948	119 264	22 016	6 061	13 027	8 206	14 986	7 814	3 430	59	169
4 293	31 594	84 357	15 062	4 089	10 585	6 720	10 112	6 015	3 231	50	170
9 690	74 542	203 621	37 078	10 150	23 612	14 926	25 098	13 829	6 661	109	171

Noch: **Tabelle 7. Deutsche Studierende im Wintersemester 2015/16 nach dem Land des Studienortes,**

Lfd. Nr.	Land des Studienortes	Ge- schlecht	Studierende	davon Erwerb der Hochschul						
				Baden- Württem- berg	Bayern	Berlin	Branden- burg	Bremen	Hamburg	Hessen
Verwaltungsfachhochschulen										
172	Baden- Württemberg	m	2 340	1 912	65	30	11	2	5	28
173		w	3 684	3 086	63	24	20	3	1	55
174		i	6 024	4 998	128	54	31	5	6	83
175	Bayern	m	2 199	38	1 998	7	11	-	1	18
176		w	2 227	28	2 095	2	5	1	3	9
177		i	4 426	66	4 093	9	16	1	4	27
178	Berlin	m	152	8	9	25	25	1	1	3
179		w	336	14	20	53	49	1	3	10
180		i	488	22	29	78	74	2	4	13
181	Brandenburg	m	631	4	4	211	262	1	5	7
182		w	449	4	3	149	193	1	1	2
183		i	1 080	8	7	360	455	2	6	9
184	Bremen	m	265	5	2	2	6	76	6	7
185		w	140	1	1	-	1	50	3	5
186		i	405	6	3	2	7	126	9	12
187	Hamburg	m	297	3	2	2	3	18	157	3
188		w	355	2	-	7	7	14	159	4
189		i	652	5	2	9	10	32	316	7
190	Hessen	m	2 265	103	58	12	12	7	4	1 507
191		w	1 845	65	44	10	17	-	3	1 310
192		i	4 110	168	102	22	29	7	7	2 817
193	Mecklenburg- Vorpommern	m	217	-	1	10	15	-	8	3
194		w	178	-	-	3	8	-	1	1
195		i	395	-	1	13	23	-	9	4
196	Niedersachsen	m	423	2	1	3	3	4	10	5
197		w	720	-	-	4	6	6	6	9
198		i	1 143	2	1	7	9	10	16	14
199	Nordrhein- Westfalen	m	5 759	64	72	29	9	15	15	50
200		w	5 731	55	51	17	15	4	6	48
201		i	11 490	119	123	46	24	19	21	98
202	Rheinland- Pfalz	m	1 610	77	21	5	10	1	3	130
203		w	1 224	31	11	5	6	2	1	71
204		i	2 834	108	32	10	16	3	4	201
205	Saarland	m	230	3	1	-	-	-	-	1
206		w	153	1	1	-	-	-	-	-
207		i	383	4	2	-	-	-	-	1
208	Sachsen	m	513	3	4	6	25	-	-	3
209		w	446	2	-	1	10	-	-	2
210		i	959	5	4	7	35	-	-	5
211	Sachsen- Anhalt	m	196	-	1	3	6	-	1	4
212		w	91	1	-	2	2	-	-	-
213		i	287	1	1	5	8	-	1	4
214	Schleswig- Holstein	m	872	28	30	15	16	1	27	47
215		w	598	9	10	1	14	-	14	11
216		i	1 470	37	40	16	30	1	41	58
217	Thüringen	m	166	-	2	2	3	-	-	9
218		w	148	2	1	-	1	-	-	2
219		i	314	2	3	2	4	-	-	11
220	Deutschland	m	18 135	2 250	2 271	362	417	126	243	1 825
221		w	18 325	3 301	2 300	278	354	82	201	1 539
222		i	36 460	5 551	4 571	640	771	208	444	3 364
Hochschulen insgesamt										
223	Baden- Württemberg	m	166 004	120 418	11 027	1 100	658	281	797	6 513
224		w	145 348	101 731	10 280	1 150	627	228	706	6 668
225		i	311 352	222 149	21 307	2 250	1 285	509	1 503	13 181
226	Bayern	m	172 625	15 426	131 880	1 116	542	232	787	4 640
227		w	160 878	16 210	118 951	1 163	599	221	733	4 650
228		i	333 503	31 636	250 831	2 279	1 141	453	1 520	9 290
229	Berlin	m	73 496	4 795	3 777	34 377	8 283	465	1 009	2 259
230		w	70 696	4 661	3 980	29 424	8 114	467	1 152	2 387
231		i	144 192	9 456	7 757	63 801	16 397	932	2 161	4 646

dem Land des Erwerbs der Hochschulzugangsberechtigung sowie der Hochschulart

zugangsberechtigung in ...

Mecklen- burg- Vorpommern	Nieder- sachsen	Nordrhein- Westfalen	Rheinland- Pfalz	Saarland	Sachsen	Sachsen- Anhalt	Schleswig- Holstein	Thüringen	Ausland	ohne Angabe	Lfd. Nr.
Verwaltungsfachhochschulen											
11	21	51	143	7	18	10	4	17	5	-	172
13	34	62	205	22	31	21	6	25	13	-	173
24	55	113	348	29	49	31	10	42	18	-	174
4	10	20	8	-	32	10	4	31	7	-	175
5	5	7	2	2	18	3	3	19	20	-	176
9	15	27	10	2	50	13	7	50	27	-	177
4	6	42	3	5	7	6	1	3	3	-	178
14	11	98	8	14	14	8	4	14	1	-	179
18	17	140	11	19	21	14	5	17	4	-	180
30	20	13	1	1	30	31	4	5	2	-	181
16	10	6	-	-	19	37	3	3	2	-	182
46	30	19	1	1	49	68	7	8	4	-	183
3	103	41	1	-	1	4	7	1	-	-	184
3	58	6	-	-	2	1	5	-	4	-	185
6	161	47	1	-	3	5	12	1	4	-	186
26	38	2	2	-	-	3	35	2	1	-	187
33	72	11	1	-	4	1	38	2	-	-	188
59	110	13	3	-	4	4	73	4	1	-	189
8	46	174	196	15	15	19	11	65	3	10	190
4	39	103	120	6	10	20	9	73	2	10	191
12	85	277	316	21	25	39	20	138	5	20	192
146	7	4	1	-	4	6	11	1	-	-	193
146	-	2	-	-	3	5	7	2	-	-	194
292	7	6	1	-	7	11	18	3	-	-	195
7	333	14	-	-	5	7	24	5	-	-	196
8	570	32	-	-	2	19	49	9	-	-	197
15	903	46	-	-	7	26	73	14	-	-	198
24	65	3 941	57	3	20	17	27	13	3	1 335	199
11	63	4 511	70	2	24	20	21	21	3	789	200
35	128	8 452	127	5	44	37	48	34	6	2 124	201
4	21	110	1 099	89	11	10	6	12	1	-	202
3	12	75	930	49	11	3	2	11	1	-	203
7	33	185	2 029	138	22	13	8	23	2	-	204
-	-	1	27	196	-	-	-	-	1	-	205
-	1	1	10	139	-	-	-	-	-	-	206
-	1	2	37	335	-	-	-	-	1	-	207
3	1	1	2	-	426	22	-	17	-	-	208
4	1	2	2	1	388	19	-	12	2	-	209
7	2	3	4	1	814	41	-	29	2	-	210
2	13	1	1	1	29	121	-	13	-	-	211
1	2	1	-	-	8	70	-	4	-	-	212
3	15	2	1	1	37	191	-	17	-	-	213
37	67	86	14	3	18	14	457	12	-	-	214
33	47	23	3	1	8	19	389	16	-	-	215
70	114	109	17	4	26	33	846	28	-	-	216
-	4	1	-	-	11	13	-	121	-	-	217
-	-	1	-	-	3	8	-	130	-	-	218
-	4	2	-	-	14	21	-	251	-	-	219
309	755	4 502	1 555	320	627	293	591	318	26	1 345	220
294	925	4 941	1 351	236	545	254	536	341	48	799	221
603	1 680	9 443	2 906	556	1 172	547	1 127	659	74	2 144	222
Hochschulen insgesamt											
385	3 236	7 784	7 605	978	1 074	501	1 315	700	1 630	2	223
361	2 847	7 214	7 194	1 123	1 118	495	1 067	754	1 776	9	224
746	6 083	14 998	14 799	2 101	2 192	996	2 382	1 454	3 406	11	225
290	2 951	6 243	2 002	410	1 317	447	939	1 347	2 056	-	226
284	2 787	6 141	2 015	407	1 712	538	868	1 507	2 092	-	227
574	5 738	12 384	4 017	817	3 029	985	1 807	2 854	4 148	-	228
1 702	3 457	5 467	1 168	274	1 566	1 211	1 357	899	1 430	-	229
1 729	3 650	6 041	1 166	299	2 013	1 482	1 368	1 058	1 705	-	230
3 431	7 107	11 508	2 334	573	3 579	2 693	2 725	1 957	3 135	-	231

Noch: **Tabelle 7. Deutsche Studierende im Wintersemester 2015/16 nach dem Land des Studienortes,**

Noch: Tab. 17: Deutsche Studierende im Wintersemester 2019/20 nach dem Land des Studienortes				davon Erwerb der Hochschul						
Lfd. Nr.	Land des Studienortes	Ge- schlecht	Studierende	Baden- Württem- berg	Bayern	Berlin	Branden- burg	Bremen	Hamburg	Hessen
Noch: Hochschulen insgesamt										
232	Brandenburg	m	20 493	673	510	6 953	7 466	63	169	367
233		w	21 422	761	577	8 017	6 060	85	212	489
234		i	41 915	1 434	1 087	14 970	13 526	148	381	856
235	Bremen	m	16 227	363	260	161	95	5 713	426	289
236		w	14 815	406	322	233	147	4 681	581	349
237		i	31 042	769	582	394	242	10 394	1 007	638
238	Hamburg	m	44 491	2 144	2 062	709	585	496	15 792	1 323
239		w	42 434	2 238	2 156	994	695	514	14 249	1 437
240		i	86 925	4 382	4 218	1 703	1 280	1 010	30 041	2 760
241	Hessen	m	111 357	7 255	5 930	997	573	297	585	70 219
242		w	99 152	7 263	5 020	1 073	592	292	607	57 978
243		i	210 509	14 518	10 950	2 070	1 165	589	1 192	128 197
244	Mecklenburg- Vorpommern	m	18 220	688	577	1 056	1 444	90	743	385
245		w	17 501	636	468	1 181	1 812	115	609	379
246		i	35 721	1 324	1 045	2 237	3 256	205	1 352	764
247	Niedersachsen	m	93 679	1 982	1 465	940	552	1 590	2 337	2 855
248		w	87 067	2 097	1 708	1 092	682	1 979	2 496	2 981
249		i	180 746	4 079	3 173	2 032	1 234	3 569	4 833	5 836
250	Nordrhein- Westfalen	m	349 668	11 318	11 314	3 518	1 635	1 200	2 901	9 189
251		w	315 102	10 597	10 522	3 802	2 016	1 203	2 658	8 807
252		i	664 770	21 915	21 836	7 320	3 651	2 403	5 559	17 996
253	Rheinland- Pfalz	m	54 110	4 806	1 430	325	186	101	247	6 591
254		w	54 605	5 748	1 624	420	234	100	269	8 187
255		i	108 715	10 554	3 054	745	420	201	516	14 778
256	Saarland	m	13 562	1 026	696	144	114	50	115	496
257		w	12 993	1 204	770	195	95	64	103	457
258		i	26 555	2 230	1 466	339	209	114	218	953
259	Sachsen	m	52 335	2 629	3 351	1 299	3 060	188	379	1 440
260		w	44 335	2 407	2 834	1 383	2 589	186	402	1 505
261		i	96 670	5 036	6 185	2 682	5 649	374	781	2 945
262	Sachsen- Anhalt	m	24 157	911	798	912	1 171	94	207	563
263		w	23 892	968	934	1 116	1 305	107	201	659
264		i	48 049	1 879	1 732	2 028	2 476	201	408	1 222
265	Schleswig- Holstein	m	27 482	534	378	305	256	251	2 322	419
266		w	25 584	666	488	453	366	255	2 093	533
267		i	53 066	1 200	866	758	622	506	4 415	952
268	Thüringen	m	22 297	1 376	2 260	547	645	70	149	1 382
269		w	21 467	1 397	1 894	635	646	82	175	1 187
270		i	43 764	2 773	4 154	1 182	1 291	152	324	2 569
271	Deutschland	m	1 260 203	176 344	177 715	54 459	27 265	11 181	28 965	108 930
272		w	1 157 291	158 990	162 528	52 331	26 579	10 579	27 246	98 653
273		i	2 417 494	335 334	340 243	106 790	53 844	21 760	56 211	207 583

dem Land des Erwerbs der Hochschulzugangsberechtigung sowie der Hochschulart

zugangsberechtigung in ...											Lfd. Nr.
Mecklen- burg- Vorpommern	Nieder- sachsen	Nordrhein- Westfalen	Rheinland- Pfalz	Saarland	Sachsen	Sachsen- Anhalt	Schleswig- Holstein	Thüringen	Ausland	ohne Angabe	
Noch: Hochschulen insgesamt											
444	709	932	177	41	795	485	246	260	194	9	232
554	857	1 117	197	47	866	620	348	334	272	9	233
998	1 566	2 049	374	88	1 661	1 105	594	594	466	18	234
131	6 424	1 326	107	20	100	93	518	71	130	-	235
153	5 065	1 608	150	36	150	113	584	102	134	1	236
284	11 489	2 934	257	56	250	206	1 102	173	264	1	237
927	6 846	4 310	657	149	512	459	6 520	392	601	7	238
1 076	5 970	4 533	601	157	586	508	5 682	342	695	1	239
2 003	12 816	8 843	1 258	306	1 098	967	12 202	734	1 296	8	240
364	4 496	9 020	6 317	560	902	574	909	1 327	987	45	241
338	4 742	9 704	5 737	651	1 090	641	866	1 531	997	30	242
702	9 238	18 724	12 054	1 211	1 992	1 215	1 775	2 858	1 984	75	243
7 403	1 449	1 243	215	30	548	435	1 550	243	121	-	244
6 276	1 457	1 123	191	41	729	609	1 445	285	145	-	245
13 679	2 906	2 366	406	71	1 277	1 044	2 995	528	266	-	246
579	61 943	12 427	773	133	548	1 024	3 096	733	702	-	247
626	53 202	12 661	808	159	689	1 167	3 216	764	740	-	248
1 205	115 145	25 088	1 581	292	1 237	2 191	6 312	1 497	1 442	-	249
1 268	16 212	267 967	8 772	1 175	2 255	1 305	3 246	1 557	3 412	1 424	250
1 418	15 845	236 237	7 903	1 081	2 499	1 470	2 952	1 640	3 566	886	251
2 686	32 057	504 204	16 675	2 256	4 754	2 775	6 198	3 197	6 978	2 310	252
112	1 074	5 603	27 908	4 240	262	141	354	237	443	50	253
135	1 340	6 500	24 143	4 154	356	178	322	314	555	26	254
247	2 414	12 103	52 051	8 394	618	319	676	551	998	76	255
50	425	1 116	1 394	7 411	118	50	128	58	171	-	256
44	453	1 279	1 622	6 104	146	63	147	69	178	-	257
94	878	2 395	3 016	13 515	264	113	275	127	349	-	258
1 023	2 133	2 517	697	102	25 442	3 211	646	3 864	354	-	259
902	2 002	2 314	607	98	20 097	2 764	562	3 330	353	-	260
1 925	4 135	4 831	1 304	200	45 539	5 975	1 208	7 194	707	-	261
405	3 229	1 384	269	46	2 244	10 281	436	1 094	113	-	262
448	3 056	1 423	277	45	2 874	8 654	442	1 249	134	-	263
853	6 285	2 807	546	91	5 118	18 935	878	2 343	247	-	264
768	3 034	1 472	170	35	162	143	16 940	113	179	1	265
733	3 384	1 767	212	48	247	196	13 776	147	218	2	266
1 501	6 418	3 239	382	83	409	339	30 716	260	397	3	267
264	1 401	1 438	348	53	1 611	1 032	277	9 319	125	-	268
285	1 373	1 525	386	45	2 071	1 206	328	8 088	144	-	269
549	2 774	2 963	734	98	3 682	2 238	605	17 407	269	-	270
16 115	119 019	330 249	58 579	15 657	39 456	21 392	38 477	22 214	12 648	1 538	271
15 362	108 030	301 187	53 209	14 495	37 243	20 704	33 973	21 514	13 704	964	272
31 477	227 049	631 436	111 788	30 152	76 699	42 096	72 450	43 728	26 352	2 502	273

Tabelle 8. Deutsche Studienanfänger/-innen im Wintersemester 2015/16 nach dem Land des Studienortes,

Tab. 6: Deutsche Studierenden nach ihrer Herkunftsländer 2019/20 nach dem Land des Studienortes				davon Erwerb der Hochschul						
Lfd. Nr.	Land des Studienortes	Geschlecht	Studierende	Baden-Württemberg	Bayern	Berlin	Brandenburg	Bremen	Hamburg	Hessen
Universitäten										
1	Baden-Württemberg	m	11 283	8 039	612	65	27	25	89	543
2		w	10 465	7 232	673	79	36	14	80	538
3		i	21 748	15 271	1 285	144	63	39	169	1 081
4	Bayern	m	14 000	1 171	10 166	104	57	21	89	445
5		w	16 262	1 532	12 122	80	54	15	63	444
6		i	30 262	2 703	22 288	184	111	36	152	889
7	Berlin	m	5 273	263	203	2 809	639	37	70	152
8		w	5 640	293	256	2 760	672	36	83	156
9		i	10 913	556	459	5 569	1 311	73	153	308
10	Brandenburg	m	1 617	50	27	635	542	3	16	23
11		w	2 089	55	45	906	604	6	27	39
12		i	3 706	105	72	1 541	1 146	9	43	62
13	Bremen	m	1 279	14	9	14	3	489	44	14
14		w	1 529	21	11	12	10	506	93	23
15		i	2 808	35	20	26	13	995	137	37
16	Hamburg	m	3 319	94	56	49	38	37	1 384	77
17		w	2 915	86	51	34	31	30	1 279	67
18		i	6 234	180	107	83	69	67	2 663	144
19	Hessen	m	7 980	375	346	39	21	19	48	5 382
20		w	8 730	517	306	67	25	20	53	5 549
21		i	16 710	892	652	106	46	39	101	10 931
22	Mecklenburg-Vorpommern	m	1 421	39	21	73	124	9	55	19
23		w	1 748	53	22	114	180	10	52	21
24		i	3 169	92	43	187	304	19	107	40
25	Niedersachsen	m	8 846	122	67	62	39	168	255	270
26		w	10 126	175	132	99	42	257	328	351
27		i	18 972	297	199	161	81	425	583	621
28	Nordrhein-Westfalen	m	22 252	425	317	112	31	54	132	416
29		w	24 478	527	342	131	64	68	126	484
30		i	46 730	952	659	243	95	122	258	900
31	Rheinland-Pfalz	m	3 481	183	58	7	8	8	15	483
32		w	4 558	396	86	20	9	4	18	710
33		i	8 039	579	144	27	17	12	33	1 193
34	Saarland	m	863	33	20	6	2	1	3	13
35		w	953	61	21	4	2	3	2	17
36		i	1 816	94	41	10	4	4	5	30
37	Sachsen	m	4 387	222	202	96	297	19	30	139
38		w	4 567	216	246	143	275	18	38	134
39		i	8 954	438	448	239	572	37	68	273
40	Sachsen-Anhalt	m	1 957	72	60	73	80	14	16	50
41		w	2 319	75	74	88	111	10	21	69
42		i	4 276	147	134	161	191	24	37	119
43	Schleswig-Holstein	m	1 888	27	17	17	9	21	152	20
44		w	2 661	58	38	40	14	15	236	46
45		i	4 549	85	55	57	23	36	388	66
46	Thüringen	m	1 911	123	174	53	59	9	18	152
47		w	2 332	159	204	71	64	19	23	167
48		i	4 243	282	378	124	123	28	41	319
49	Deutschland	m	91 757	11 252	12 355	4 214	1 976	934	2 416	8 198
50		w	101 372	11 456	14 629	4 648	2 193	1 031	2 522	8 815
51		i	193 129	22 708	26 984	8 862	4 169	1 965	4 938	17 013
Pädagogische Hochschulen										
52	Baden-Württemberg	m	591	540	7	2	-	-	1	10
53		w	2 478	2 086	73	5	1	2	1	97
54		i	3 069	2 626	80	7	1	2	2	107
55	Deutschland	m	591	540	7	2	-	-	1	10
56		w	2 478	2 086	73	5	1	2	1	97
57		i	3 069	2 626	80	7	1	2	2	107

dem Land des Erwerbs der Hochschulzugangsberechtigung sowie der Hochschulart

zugangsberechtigung in ...											Lfd. Nr.
Mecklenburg-Vorpommern	Niedersachsen	Nordrhein-Westfalen	Rheinland-Pfalz	Saarland	Sachsen	Sachsen-Anhalt	Schleswig-Holstein	Thüringen	Ausland	ohne Angabe	
Universitäten											
21	204	528	630	87	37	23	99	36	218	-	1
15	184	513	637	67	39	25	83	45	205	-	2
36	388	1 041	1 267	154	76	48	182	81	423	-	3
36	272	621	231	29	136	43	111	136	332	-	4
29	246	581	233	40	174	55	100	152	342	-	5
65	518	1 202	464	69	310	98	211	288	674	-	6
86	201	295	67	12	73	40	112	39	175	-	7
105	231	349	88	18	76	79	122	61	255	-	8
191	432	644	155	30	149	119	234	100	430	-	9
24	61	66	17	1	49	25	32	18	27	1	10
39	69	80	19	3	78	38	24	23	34	-	11
63	130	146	36	4	127	63	56	41	61	1	12
7	543	75	4	1	4	4	41	-	13	-	13
14	594	125	10	-	6	6	74	5	18	1	14
21	1 137	200	14	1	10	10	115	5	31	1	15
66	508	234	30	7	37	24	617	23	38	-	16
68	436	198	27	2	15	11	516	18	46	-	17
134	944	432	57	9	52	35	1 133	41	84	-	18
10	336	688	399	26	37	24	63	74	93	-	19
19	460	883	426	40	55	29	88	93	100	-	20
29	796	1 571	825	66	92	53	151	167	193	-	21
691	86	58	11	1	37	36	138	11	12	-	22
714	134	89	16	4	81	56	157	22	23	-	23
1 405	220	147	27	5	118	92	295	33	35	-	24
46	6 118	1 011	63	6	34	65	367	61	92	-	25
54	6 509	1 328	78	7	55	107	426	78	100	-	26
100	12 627	2 339	141	13	89	172	793	139	192	-	27
47	830	18 628	597	69	79	23	184	44	263	1	28
46	991	20 301	639	56	90	52	184	55	321	1	29
93	1 821	38 929	1 236	125	169	75	368	99	584	2	30
4	42	432	1 869	261	13	1	27	12	46	12	31
9	90	608	2 012	468	13	6	24	25	58	2	32
13	132	1 040	3 881	729	26	7	51	37	104	14	33
1	12	43	95	592	4	1	9	5	23	-	34
2	17	61	134	586	3	-	4	4	32	-	35
3	29	104	229	1 178	7	1	13	9	55	-	36
104	176	172	65	6	2 135	252	55	372	45	-	37
112	216	199	57	5	2 057	303	73	427	48	-	38
216	392	371	122	11	4 192	555	128	799	93	-	39
33	296	118	29	4	213	742	40	101	16	-	40
45	294	147	42	5	333	787	73	130	15	-	41
78	590	265	71	9	546	1 529	113	231	31	-	42
28	183	73	15	3	9	4	1 283	5	21	1	43
53	298	145	17	1	18	10	1 637	9	26	-	44
81	481	218	32	4	27	14	2 920	14	47	1	45
34	139	127	39	4	133	87	27	717	16	-	46
37	181	156	47	6	212	123	43	791	29	-	47
71	320	283	86	10	345	210	70	1 508	45	-	48
1 238	10 007	23 169	4 161	1 109	3 030	1 394	3 205	1 654	1 430	15	49
1 361	10 950	25 763	4 482	1 308	3 305	1 687	3 628	1 938	1 652	4	50
2 599	20 957	48 932	8 643	2 417	6 335	3 081	6 833	3 592	3 082	19	51
Pädagogische Hochschulen											
-	2	10	8	-	3	-	3	1	4	-	52
5	25	38	86	20	5	-	7	1	26	-	53
5	27	48	94	20	8	-	10	2	30	-	54
-	2	10	8	-	3	-	3	1	4	-	55
5	25	38	86	20	5	-	7	1	26	-	56
5	27	48	94	20	8	-	10	2	30	-	57

Noch: **Tabelle 8. Deutsche Studienanfänger/-innen im Wintersemester 2015/16 nach dem Land des Studien**

Neu: Tab. 6: Deutsche Studiennamen im Wintersemester 2016/17 nach dem Land des Studiums				davon Erwerb der Hochschul						
Lfd. Nr.	Land des Studienortes	Geschlecht	Studierende	Baden-Württemberg	Bayern	Berlin	Brandenburg	Bremen	Hamburg	Hessen
Theologische Hochschulen										
58	Bayern	m	22	1	17	-	-	-	-	-
59		w	19	2	16	-	-	-	1	-
60		i	41	3	33	-	-	-	1	-
61	Hessen	m	38	7	1	-	-	-	-	13
62		w	24	5	2	-	-	-	-	9
63		i	62	12	3	-	-	-	-	22
64	Nordrhein-Westfalen	m	20	-	-	-	-	-	-	-
65		w	14	-	-	1	-	-	1	-
66		i	34	-	-	1	-	-	1	-
67	Rheinland-Pfalz	m	17	1	-	-	-	-	-	1
68		w	47	1	-	1	-	-	-	2
69		i	64	2	-	1	-	-	-	3
70	Sachsen-Anhalt	m	5	1	-	-	-	-	-	1
71		w	14	2	-	4	-	-	-	3
72		i	19	3	-	4	-	-	-	4
73	Deutschland	m	102	10	18	-	-	-	-	15
74		w	118	10	18	6	-	-	2	14
75		i	220	20	36	6	-	-	2	29
Kunsthochschulen										
76	Baden-Württemberg	m	127	95	10	-	-	-	-	4
77		w	148	117	9	-	-	1	-	3
78		i	275	212	19	-	-	1	-	7
79	Bayern	m	125	9	101	-	-	-	1	1
80		w	126	12	93	-	-	-	1	2
81		i	251	21	194	-	-	-	2	3
82	Berlin	m	117	16	9	41	8	1	4	-
83		w	185	19	22	62	7	2	8	3
84		i	302	35	31	103	15	3	12	3
85	Bremen	m	18	-	-	-	-	4	2	-
86		w	33	1	1	1	-	4	4	1
87		i	51	1	1	1	-	8	6	1
88	Hamburg	m	49	4	1	2	1	-	16	-
89		w	75	4	10	6	2	-	26	1
90		i	124	8	11	8	3	-	42	1
91	Hessen	m	44	3	3	1	-	1	-	29
92		w	42	5	3	2	-	-	1	24
93		i	86	8	6	3	-	1	1	53
94	Mecklenburg-Vorpommern	m	22	1	-	3	-	-	1	1
95		w	33	2	3	3	4	-	1	1
96		i	55	3	3	6	4	-	2	2
97	Niedersachsen	m	81	2	1	2	1	-	1	1
98		w	160	4	6	7	1	-	6	2
99		i	241	6	7	9	2	-	7	3
100	Nordrhein-Westfalen	m	208	19	15	3	1	1	-	10
101		w	358	32	16	3	-	3	-	14
102		i	566	51	31	6	1	4	-	24
103	Saarland	m	22	4	1	-	-	-	-	-
104		w	26	1	3	-	-	-	-	-
105		i	48	5	4	-	-	-	-	-
106	Sachsen	m	97	4	12	8	2	1	2	4
107		w	138	11	4	9	6	-	1	3
108		i	235	15	16	17	8	1	3	7
109	Sachsen-Anhalt	m	42	3	5	4	-	-	1	5
110		w	73	9	7	7	2	-	1	2
111		i	115	12	12	11	2	-	2	7
112	Schleswig-Holstein	m	24	4	-	-	-	-	3	-
113		w	47	3	3	1	-	-	11	1
114		i	71	7	3	1	-	-	14	-

ortes, dem Land des Erwerbs der Hochschulzugangsberechtigung sowie der Hochschulart

zugangsberechtigung in ...

Mecklen- burg- Vorpommern	Nieder- sachsen	Nordrhein- Westfalen	Rheinland- Pfalz	Saarland	Sachsen	Sachsen- Anhalt	Schleswig- Holstein	Thüringen	Ausland	ohne Angabe	Lfd. Nr.
Theologische Hochschulen											
-	-	-	1	-	1	-	-	-	2	-	58
-	-	-	-	-	-	-	-	-	-	-	59
-	-	-	1	-	1	-	-	-	2	-	60
-	5	7	2	-	-	-	-	1	2	-	61
-	3	4	1	-	-	-	-	-	-	-	62
-	8	11	3	-	-	-	-	1	2	-	63
-	-	19	-	-	-	-	-	-	1	-	64
-	-	10	1	-	-	-	-	1	-	-	65
-	-	29	1	-	-	-	-	1	1	-	66
-	-	3	8	2	-	-	-	-	2	-	67
-	1	5	28	6	1	-	-	1	1	-	68
-	1	8	36	8	1	-	-	1	3	-	69
-	-	1	-	-	-	1	1	-	-	-	70
1	2	-	-	-	-	2	-	-	-	-	71
1	2	1	-	-	-	3	1	-	-	-	72
-	5	30	11	2	1	1	1	1	7	-	73
1	6	19	30	6	1	2	-	2	1	-	74
1	11	49	41	8	2	3	1	3	8	-	75
Kunsthochschulen											
-	2	-	7	-	3	-	1	-	5	-	76
1	-	4	6	1	2	-	-	2	2	-	77
1	2	4	13	1	5	-	1	2	7	-	78
-	2	2	-	-	4	-	-	3	2	-	79
-	-	2	2	1	2	1	-	1	9	-	80
-	2	4	2	1	6	1	-	4	11	-	81
6	2	10	5	-	2	-	4	2	7	-	82
-	9	16	3	-	2	2	4	4	22	-	83
6	11	26	8	-	4	2	8	6	29	-	84
-	10	-	-	-	-	1	1	-	-	-	85
-	7	6	3	-	-	-	3	-	2	-	86
-	17	6	3	-	-	1	4	-	2	-	87
-	7	4	1	-	1	-	8	1	3	-	88
-	12	1	1	2	-	1	6	-	3	-	89
-	19	5	2	2	1	1	14	1	6	-	90
-	1	2	1	-	-	-	1	-	2	-	91
-	-	-	2	-	-	-	1	1	3	-	92
-	1	2	3	-	-	-	2	1	5	-	93
7	1	3	2	-	1	-	1	-	1	-	94
5	2	5	1	-	1	1	1	1	2	-	95
12	3	8	3	-	2	1	2	1	3	-	96
-	59	5	-	-	1	3	-	1	4	-	97
2	108	14	-	-	-	2	2	1	5	-	98
2	167	19	-	-	1	5	2	2	9	-	99
1	10	121	8	-	3	1	2	1	12	-	100
1	15	219	24	6	3	1	3	-	13	5	101
2	25	340	32	6	6	2	5	1	25	5	102
-	-	-	2	15	-	-	-	-	-	-	103
-	1	-	4	16	-	-	-	-	1	-	104
-	1	-	6	31	-	-	-	-	1	-	105
3	4	2	3	-	43	4	3	2	-	-	106
3	8	11	3	-	60	8	5	5	1	-	107
6	12	13	6	-	103	12	8	7	1	-	108
1	3	2	-	-	3	14	-	1	-	-	109
3	4	7	-	-	12	16	1	2	-	-	110
4	7	9	-	-	15	30	1	3	-	-	111
1	2	2	-	-	1	1	10	-	-	-	112
1	3	3	-	-	1	1	17	-	2	-	113
2	5	5	-	-	2	2	27	-	2	-	114

Noch: **Tabelle 8. Deutsche Studienanfänger/-innen im Wintersemester 2015/16 nach dem Land des Studien**

Noch: Fächer: 6 Deutsche Studiengänge: 114 in 11 Hochschulen: 2016 nach dem Land des Studiums				davon Erwerb der Hochschul						
Lfd. Nr.	Land des Studienortes	Geschlecht	Studierende	Baden-Württemberg	Bayern	Berlin	Brandenburg	Bremen	Hamburg	Hessen
Noch: Kunsthochschulen										
115	Thüringen	m	22	-	4	1	1	-	-	1
116		w	29	2	6	3	-	-	-	1
117		i	51	2	10	4	1	-	-	2
118	Deutschland	m	998	164	162	65	14	8	31	56
119		w	1 473	222	186	104	22	10	60	58
120		i	2 471	386	348	169	36	18	91	114
Fachhochschulen (ohne Verwaltungsfachhochschulen)										
121	Baden-Württemberg	m	13 970	10 226	1 068	60	77	9	29	562
122		w	10 404	7 243	941	50	67	11	31	444
123		i	24 374	17 469	2 009	110	144	20	60	1 006
124	Bayern	m	12 083	706	10 268	38	23	8	25	316
125		w	9 022	767	7 168	28	20	6	45	240
126		i	21 105	1 473	17 436	66	43	14	70	556
127	Berlin	m	3 108	104	139	1 694	450	15	26	61
128		w	3 088	150	161	1 424	442	11	37	67
129		i	6 196	254	300	3 118	892	26	63	128
130	Brandenburg	m	921	17	14	324	398	1	9	9
131		w	669	24	18	260	206	6	3	14
132		i	1 590	41	32	584	604	7	12	23
133	Bremen	m	1 326	18	18	9	6	521	36	23
134		w	1 054	30	27	7	10	331	33	28
135		i	2 380	48	45	16	16	852	69	51
136	Hamburg	m	1 876	75	88	35	29	18	616	46
137		w	2 295	117	112	57	48	22	702	82
138		i	4 171	192	200	92	77	40	1 318	128
139	Hessen	m	5 447	269	267	23	18	9	11	3 971
140		w	4 783	355	315	34	26	8	16	2 944
141		i	10 230	624	582	57	44	17	27	6 915
142	Mecklenburg-Vorpommern	m	982	34	38	31	62	4	52	28
143		w	794	25	28	21	54	3	42	21
144		i	1 776	59	66	52	116	7	94	49
145	Niedersachsen	m	5 411	81	45	22	17	74	78	82
146		w	4 443	106	92	29	33	62	70	96
147		i	9 854	187	137	51	50	136	148	178
148	Nordrhein-Westfalen	m	19 912	570	724	117	70	60	167	550
149		w	16 567	649	949	160	113	77	156	622
150		i	36 479	1 219	1 673	277	183	137	323	1 172
151	Rheinland-Pfalz	m	3 052	282	69	11	3	2	4	254
152		w	2 113	287	53	7	5	1	4	241
153		i	5 165	569	122	18	8	3	8	495
154	Saarland	m	992	88	66	17	18	4	16	41
155		w	944	107	80	22	14	13	12	54
156		i	1 936	195	146	39	32	17	28	95
157	Sachsen	m	2 685	156	223	48	95	4	21	78
158		w	2 228	180	219	38	54	7	25	132
159		i	4 913	336	442	86	149	11	46	210
160	Sachsen-Anhalt	m	1 195	43	35	29	45	2	8	26
161		w	1 213	50	39	24	55	1	13	33
162		i	2 408	93	74	53	100	3	21	59
163	Schleswig-Holstein	m	2 062	21	13	16	6	12	228	22
164		w	1 138	24	18	6	12	4	121	13
165		i	3 200	45	31	22	18	16	349	35
166	Thüringen	m	1 283	78	115	20	18	-	12	106
167		w	1 147	104	110	14	11	2	8	65
168		i	2 430	182	225	34	29	2	20	171
169	Deutschland	m	76 305	12 768	13 190	2 494	1 335	743	1 338	6 175
170		w	61 902	10 218	10 330	2 181	1 170	565	1 318	5 096
171		i	138 207	22 986	23 520	4 675	2 505	1 308	2 656	11 271

ortes, dem Land des Erwerbs der Hochschulzugangsberechtigung sowie der Hochschulart

zugangsberechtigung in ...

Mecklen- burg- Vorpommern	Nieder- sachsen	Nordrhein- Westfalen	Rheinland- Pfalz	Saarland	Sachsen	Sachsen- Anhalt	Schleswig- Holstein	Thüringen	Ausland	ohne Angabe	Lfd. Nr.
Noch: Kunsthochschulen											
-	-	-	1	1	5	-	1	7	-	-	115
1	1	1	1	-	2	3	-	8	-	-	116
1	1	1	2	1	7	3	1	15	-	-	117
19	103	153	30	16	67	24	32	18	36	-	118
17	170	289	50	26	85	36	43	25	65	5	119
36	273	442	80	42	152	60	75	43	101	5	120
Fachhochschulen (ohne Verwaltungsfachhochschulen)											
34	242	563	690	57	72	43	60	63	115	-	121
32	197	478	509	49	73	39	66	59	114	1	122
66	439	1 041	1 199	106	145	82	126	122	229	1	123
5	120	206	68	16	50	16	35	96	87	-	124
9	90	210	88	11	79	16	50	92	103	-	125
14	210	416	156	27	129	32	85	188	190	-	126
49	112	165	25	9	61	52	59	27	60	-	127
54	151	226	36	12	86	67	48	42	74	-	128
103	263	391	61	21	147	119	107	69	134	-	129
17	32	34	6	-	19	13	8	8	12	-	130
14	23	30	3	1	17	16	11	17	6	-	131
31	55	64	9	1	36	29	19	25	18	-	132
7	501	107	10	-	5	4	46	5	10	-	133
12	378	112	13	1	14	10	30	10	8	-	134
19	879	219	23	1	19	14	76	15	18	-	135
30	301	172	18	3	10	58	324	10	39	4	136
33	356	236	21	4	15	75	359	5	51	-	137
63	657	408	39	7	25	133	683	15	90	4	138
13	118	277	318	26	24	13	25	31	29	5	139
13	147	356	328	34	60	26	38	48	31	4	140
26	265	633	646	60	84	39	63	79	60	9	141
369	105	53	16	3	17	11	142	8	9	-	142
290	82	55	8	3	21	23	96	12	10	-	143
659	187	108	24	6	38	34	238	20	19	-	144
24	3 927	819	30	3	20	52	105	21	11	-	145
26	2 928	719	42	11	34	37	120	19	19	-	146
50	6 855	1 538	72	14	54	89	225	40	30	-	147
74	886	15 741	437	34	86	44	175	47	130	-	148
112	903	11 777	442	43	89	52	196	70	157	-	149
186	1 789	27 518	879	77	175	96	371	117	287	-	150
4	39	267	1 708	359	8	7	10	5	20	-	151
2	39	201	1 022	206	5	4	9	4	23	-	152
6	78	468	2 730	565	13	11	19	9	43	-	153
4	45	122	56	464	12	2	19	4	14	-	154
7	53	125	71	326	24	6	23	1	6	-	155
11	98	247	127	790	36	8	42	5	20	-	156
26	98	127	48	6	1 406	161	22	159	7	-	157
27	69	127	48	3	1 050	90	34	102	23	-	158
53	167	254	96	9	2 456	251	56	261	30	-	159
13	158	53	11	4	106	598	17	45	2	-	160
17	222	64	7	2	123	490	25	45	3	-	161
30	380	117	18	6	229	1 088	42	90	5	-	162
39	169	55	6	-	5	4	1 457	3	6	-	163
17	121	39	4	-	9	1	744	3	2	-	164
56	290	94	10	-	14	5	2 201	6	8	-	165
10	87	78	15	3	56	40	17	622	6	-	166
9	81	100	20	-	85	53	12	466	7	-	167
19	168	178	35	3	141	93	29	1 088	13	-	168
718	6 940	18 839	3 462	987	1 957	1 118	2 521	1 154	557	9	169
674	5 840	14 855	2 662	706	1 784	1 005	1 861	995	637	5	170
1 392	12 780	33 694	6 124	1 693	3 741	2 123	4 382	2 149	1 194	14	171

Noch: **Tabelle 8. Deutsche Studienanfänger/-innen im Wintersemester 2015/16 nach dem Land des Studien**

nach: Tabelle 6: Deutsche Studiengänge, in denen im Wintersemester 2019/20 nach dem Land des Studienortes				davon Erwerb der Hochschul						
Lfd. Nr.	Land des Studienortes	Geschlecht	Studierende	Baden-Württemberg	Bayern	Berlin	Brandenburg	Bremen	Hamburg	Hessen
Verwaltungsfachhochschulen										
172	Baden-Württemberg	m	470	383	10	4	2	-	-	2
173		w	671	531	10	6	4	-	1	10
174		i	1 141	914	20	10	6	-	1	12
175	Bayern	m	578	8	536	2	3	-	1	4
176		w	649	9	617	-	-	-	1	2
177		i	1 227	17	1 153	2	3	-	2	6
178	Berlin	m	58	4	3	13	11	-	-	-
179		w	121	7	8	23	17	1	2	5
180		i	179	11	11	36	28	1	2	5
181	Brandenburg	m	156	1	-	55	62	1	1	2
182		w	111	-	1	45	45	-	-	-
183		i	267	1	1	100	107	1	1	2
184	Bremen	m	86	-	-	-	3	23	1	3
185		w	48	-	-	-	-	18	1	1
186		i	134	-	-	-	3	41	2	4
187	Hamburg	m	61	2	1	-	-	4	14	2
188		w	86	2	-	1	2	4	22	1
189		i	147	4	1	1	2	8	36	3
190	Hessen	m	487	24	10	1	1	2	-	329
191		w	446	9	13	2	3	-	-	343
192		i	933	33	23	3	4	2	-	672
193	Mecklenburg-Vorpommern	m	76	-	1	3	8	-	1	1
194		w	49	-	-	-	4	-	1	-
195		i	125	-	1	3	12	-	2	1
196	Niedersachsen	m	149	-	-	-	-	2	6	-
197		w	267	-	-	2	1	2	1	3
198		i	416	-	-	2	1	4	7	3
199	Nordrhein-Westfalen	m	2 200	36	35	12	7	4	8	14
200		w	2 134	23	27	4	13	-	-	17
201		i	4 334	59	62	16	20	4	8	31
202	Rheinland-Pfalz	m	343	14	3	-	1	-	-	12
203		w	327	3	3	2	-	1	-	14
204		i	670	17	6	2	1	1	-	26
205	Saarland	m	61	1	-	-	-	-	-	1
206		w	63	-	-	-	-	-	-	-
207		i	124	1	-	-	-	-	-	1
208	Sachsen	m	130	1	-	4	6	-	-	-
209		w	141	-	-	-	3	-	-	1
210		i	271	1	-	4	9	-	-	1
211	Sachsen-Anhalt	m	46	-	-	-	2	-	1	2
212		w	25	1	-	-	-	-	-	-
213		i	71	1	-	-	2	-	1	2
214	Schleswig-Holstein	m	107	-	-	1	1	-	8	3
215		w	142	-	-	-	3	-	1	-
216		i	249	-	-	1	4	-	9	3
217	Thüringen	m	48	-	2	1	-	-	-	1
218		w	40	1	-	-	1	-	-	-
219		i	88	1	2	1	1	-	-	1
220	Deutschland	m	5 056	474	601	96	107	36	41	376
221		w	5 320	586	679	85	96	26	30	397
222		i	10 376	1 060	1 280	181	203	62	71	773
Hochschulen insgesamt										
223	Baden-Württemberg	m	26 441	19 283	1 707	131	106	34	119	1 121
224		w	24 166	17 209	1 706	140	108	28	113	1 092
225		i	50 607	36 492	3 413	271	214	62	232	2 213
226	Bayern	m	26 808	1 895	21 088	144	83	29	116	766
227		w	26 078	2 322	20 016	108	74	21	111	688
228		i	52 886	4 217	41 104	252	157	50	227	1 454
229	Berlin	m	8 556	387	354	4 557	1 108	53	100	213
230		w	9 034	469	447	4 269	1 138	50	130	231
231		i	17 590	856	801	8 826	2 246	103	230	444

ortes, dem Land des Erwerbs der Hochschulzugangsberechtigung sowie der Hochschulart

zugangsberechtigung in ...											Lfd. Nr.
Mecklen- burg- Vorpommern	Nieder- sachsen	Nordrhein- Westfalen	Rheinland- Pfalz	Saarland	Sachsen	Sachsen- Anhalt	Schleswig- Holstein	Thüringen	Ausland	ohne Angabe	
Verwaltungsfachhochschulen											
3	5	10	40	1	2	2	-	5	1	-	172
2	6	8	69	7	7	4	2	4	-	-	173
5	11	18	109	8	9	6	2	9	1	-	174
1	3	2	3	-	5	1	1	7	1	-	175
-	1	-	-	-	3	1	1	8	6	-	176
1	4	2	3	-	8	2	2	15	7	-	177
2	4	12	-	3	-	1	1	3	1	-	178
5	4	32	-	6	5	1	3	1	1	-	179
7	8	44	-	9	5	2	4	4	2	-	180
9	2	4	-	-	9	9	-	-	1	-	181
6	3	-	-	-	4	6	1	-	-	-	182
15	5	4	-	-	13	15	1	-	1	-	183
1	40	11	-	-	-	2	2	-	-	-	184
-	23	1	-	-	1	-	1	-	2	-	185
1	63	12	-	-	1	2	3	-	2	-	186
2	16	-	1	-	-	-	17	1	1	-	187
3	29	2	1	-	1	1	15	2	-	-	188
5	45	2	2	-	1	1	32	3	1	-	189
1	9	32	45	5	2	3	2	17	2	2	190
-	3	20	21	3	1	2	4	19	-	3	191
1	12	52	66	8	3	5	6	36	2	5	192
51	3	2	1	-	1	1	2	1	-	-	193
38	-	-	-	-	-	3	2	1	-	-	194
89	3	2	1	-	1	4	4	2	-	-	195
4	121	3	-	-	-	2	8	3	-	-	196
4	211	8	-	-	-	8	24	3	-	-	197
8	332	11	-	-	-	10	32	6	-	-	198
15	22	822	26	2	10	10	17	5	3	1 152	199
5	26	1 288	33	2	8	14	16	15	1	642	200
20	48	2 110	59	4	18	24	33	20	4	1 794	201
-	5	18	259	20	2	1	4	4	-	-	202
2	2	11	274	9	2	1	-	2	1	-	203
2	7	29	533	29	4	2	4	6	1	-	204
-	-	-	9	50	-	-	-	-	-	-	205
-	-	1	4	58	-	-	-	-	-	-	206
-	-	1	13	108	-	-	-	-	-	-	207
1	-	-	-	-	110	4	-	4	-	-	208
-	-	1	-	-	125	4	-	6	1	-	209
1	-	1	-	-	235	8	-	10	1	-	210
-	1	1	1	-	7	26	-	5	-	-	211
-	1	-	-	-	2	20	-	1	-	-	212
-	2	1	1	-	9	46	-	6	-	-	213
10	11	-	-	-	1	1	70	1	-	-	214
3	13	2	-	-	1	4	108	7	-	-	215
13	24	2	-	-	2	5	178	8	-	-	216
-	1	-	-	-	2	4	-	37	-	-	217
-	-	-	-	-	-	3	-	35	-	-	218
-	1	-	-	-	2	7	-	72	-	-	219
100	243	917	385	81	151	67	124	93	10	1 154	220
68	322	1 374	402	85	160	72	177	104	12	645	221
168	565	2 291	787	166	311	139	301	197	22	1 799	222
Hochschulen insgesamt											
58	455	1 111	1 375	145	117	68	163	105	343	-	223
55	412	1 041	1 307	144	126	68	158	111	347	1	224
113	867	2 152	2 682	289	243	136	321	216	690	1	225
42	397	831	303	45	196	60	147	242	424	-	226
38	337	793	323	52	258	73	151	253	460	-	227
80	734	1 624	626	97	454	133	298	495	884	-	228
143	319	482	97	24	136	93	176	71	243	-	229
164	395	623	127	36	169	149	177	108	352	-	230
307	714	1 105	224	60	305	242	353	179	595	-	231

Noch: **Tabelle 8. Deutsche Studienanfänger/-innen im Wintersemester 2015/16 nach dem Land des Studien**

Lfd. Nr.	Land des Studienortes	Ge- schlecht	Studierende	davon Erwerb der Hochschul						
				Baden- Württem- berg	Bayern	Berlin	Branden- burg	Bremen	Hamburg	Hessen
Noch: Hochschulen insgesamt										
232	Brandenburg	m	2 694	68	41	1 014	1 002	5	26	34
233		w	2 869	79	64	1 211	855	12	30	53
234		i	5 563	147	105	2 225	1 857	17	56	87
235	Bremen	m	2 709	32	27	23	12	1 037	83	40
236		w	2 664	52	39	20	20	859	131	53
237		i	5 373	84	66	43	32	1 896	214	93
238	Hamburg	m	5 305	175	146	86	68	59	2 030	125
239		w	5 371	209	173	98	83	56	2 029	151
240		i	10 676	384	319	184	151	115	4 059	276
241	Hessen	m	13 996	678	627	64	40	31	59	9 724
242		w	14 025	891	639	105	54	28	70	8 869
243		i	28 021	1 569	1 266	169	94	59	129	18 593
244	Mecklenburg- Vorpommern	m	2 501	74	60	110	194	13	109	49
245		w	2 624	80	53	138	242	13	96	43
246		i	5 125	154	113	248	436	26	205	92
247	Niedersachsen	m	14 487	205	113	86	57	244	340	353
248		w	14 996	285	230	137	77	321	405	452
249		i	29 483	490	343	223	134	565	745	805
250	Nordrhein- Westfalen	m	44 592	1 050	1 091	244	109	119	307	990
251		w	43 551	1 231	1 334	299	190	148	283	1 137
252		i	88 143	2 281	2 425	543	299	267	590	2 127
253	Rheinland- Pfalz	m	6 893	480	130	18	12	10	19	750
254		w	7 045	687	142	30	14	6	22	967
255		i	13 938	1 167	272	48	26	16	41	1 717
256	Saarland	m	1 938	126	87	23	20	5	19	55
257		w	1 986	169	104	26	16	16	14	71
258		i	3 924	295	191	49	36	21	33	126
259	Sachsen	m	7 299	383	437	156	400	24	53	221
260		w	7 074	407	469	190	338	25	64	270
261		i	14 373	790	906	346	738	49	117	491
262	Sachsen- Anhalt	m	3 245	119	100	106	127	16	26	84
263		w	3 644	137	120	123	168	11	35	107
264		i	6 889	256	220	229	295	27	61	191
265	Schleswig- Holstein	m	4 081	52	30	34	16	33	391	45
266		w	3 988	85	59	47	29	19	369	60
267		i	8 069	137	89	81	45	52	760	105
268	Thüringen	m	3 264	201	295	75	78	9	30	260
269		w	3 548	266	320	88	76	21	31	233
270		i	6 812	467	615	163	154	30	61	493
271	Deutschland	m	174 809	25 208	26 333	6 871	3 432	1 721	3 827	14 830
272		w	172 663	24 578	25 915	7 029	3 482	1 634	3 933	14 477
273		i	347 472	49 786	52 248	13 900	6 914	3 355	7 760	29 307

ortes, dem Land des Erwerbs der Hochschulzugangsberechtigung sowie der Hochschulart

zugangsberechtigung in ...

Mecklen- burg- Vorpommern	Nieder- sachsen	Nordrhein- Westfalen	Rheinland- Pfalz	Saarland	Sachsen	Sachsen- Anhalt	Schleswig- Holstein	Thüringen	Ausland	ohne Angabe	Lfd. Nr.
Noch: Hochschulen insgesamt											
50	95	104	23	1	77	47	40	26	40	1	232
59	95	110	22	4	99	60	36	40	40	-	233
109	190	214	45	5	176	107	76	66	80	1	234
15	1 094	193	14	1	9	11	90	5	23	-	235
26	1 002	244	26	1	21	16	108	15	30	1	236
41	2 096	437	40	2	30	27	198	20	53	1	237
98	832	410	50	10	48	82	966	35	81	4	238
104	833	437	50	8	31	88	896	25	100	-	239
202	1 665	847	100	18	79	170	1 862	60	181	4	240
24	469	1 006	765	57	63	40	91	123	128	7	241
32	613	1 263	778	77	116	57	131	161	134	7	242
56	1 082	2 269	1 543	134	179	97	222	284	262	14	243
1 118	195	116	30	4	56	48	283	20	22	-	244
1 047	218	149	25	7	103	83	256	36	35	-	245
2 165	413	265	55	11	159	131	539	56	57	-	246
74	10 225	1 838	93	9	55	122	480	86	107	-	247
86	9 756	2 069	120	18	89	154	572	101	124	-	248
160	19 981	3 907	213	27	144	276	1 052	187	231	-	249
137	1 748	35 331	1 068	105	178	78	378	97	409	1 153	250
164	1 935	33 595	1 139	107	190	119	399	141	492	648	251
301	3 683	68 926	2 207	212	368	197	777	238	901	1 801	252
8	86	720	3 844	642	23	9	41	21	68	12	253
13	132	825	3 336	689	21	11	33	32	83	2	254
21	218	1 545	7 180	1 331	44	20	74	53	151	14	255
5	57	165	162	1 121	16	3	28	9	37	-	256
9	71	187	213	986	27	6	27	5	39	-	257
14	128	352	375	2 107	43	9	55	14	76	-	258
134	278	301	116	12	3 694	421	80	537	52	-	259
142	293	338	108	8	3 292	405	112	540	73	-	260
276	571	639	224	20	6 986	826	192	1 077	125	-	261
47	458	175	41	8	329	1 381	58	152	18	-	262
66	523	218	49	7	470	1 315	99	178	18	-	263
113	981	393	90	15	799	2 696	157	330	36	-	264
78	365	130	21	3	16	10	2 820	9	27	1	265
74	435	189	21	1	29	16	2 506	19	30	-	266
152	800	319	42	4	45	26	5 326	28	57	1	267
44	227	205	55	8	196	131	45	1 383	22	-	268
47	263	257	68	6	299	182	55	1 300	36	-	269
91	490	462	123	14	495	313	100	2 683	58	-	270
2 075	17 300	43 118	8 057	2 195	5 209	2 604	5 886	2 921	2 044	1 178	271
2 126	17 313	42 338	7 712	2 151	5 340	2 802	5 716	3 065	2 393	659	272
4 201	34 613	85 456	15 769	4 346	10 549	5 406	11 602	5 986	4 437	1 837	273

**Tabelle 9. Ausländische Studierende in Bayern im Wintersemester 2015/16
nach den am stärksten vertretenen Herkunftsländern und Fächergruppen**

Kontinent Herkunftsland	Ausländische Studierende								
	insgesamt	davon nach Fächergruppe							
		Geisteswissenschaften	Sport	Rechts-, Wirtschafts- und Sozialwissenschaften	Mathematik, Naturwissenschaften	Humanmedizin/ Gesundheitswissenschaften	Agrar-, Forst- und Ernährungswissenschaften Veterinärmedizin	Ingenieurwissenschaften	Kunst, Kunstwissenschaft
Europa	25 135	3 700	62	7 975	2 593	1 936	495	7 390	984
darunter									
EU-Mitgliedsländer gesamt.....	15 698	2 415	50	4 766	1 777	1 520	360	4 119	691
Türkei	3 657	287	5	1 200	295	109	18	1 699	44
Österreich	2 843	268	13	680	283	607	139	717	136
Italien	2 322	463	7	586	337	163	45	606	115
Russische Föderation	1 843	345	3	691	167	64	45	430	98
Ukraine	1 489	332	-	516	120	48	29	377	67
Frankreich.....	1 176	199	-	449	86	29	27	332	54
Bulgarien.....	1 130	112	3	474	75	136	15	297	18
Spanien	1 101	156	5	290	170	39	10	372	59
Griechenland	1 035	142	2	296	145	84	13	322	31
Kroatien	884	131	2	315	103	47	17	241	28
Polen.....	833	198	-	258	80	55	12	190	40
Rumänien	673	117	2	190	44	62	2	226	30
Ungarn	512	73	3	195	47	27	6	128	33
Bosnien und Herzegowina	469	65	-	158	47	29	5	155	10
Tschechische Republik	448	134	2	154	49	21	8	66	14
Afrika	2 758	349	5	483	253	81	39	1 537	11
darunter									
Kamerun	615	47	-	97	62	14	6	389	-
Tunesien	570	19	1	21	39	8	1	480	1
Marokko	376	92	-	41	20	2	1	219	1
Ägypten	331	20	2	64	41	20	5	174	5
Nigeria	144	32	1	36	17	4	14	40	-
Amerika	2 996	454	21	793	369	118	168	963	110
darunter									
Vereinigte Staaten	738	208	11	206	92	25	40	129	27
Brasilien.....	668	46	3	184	82	15	34	284	20
Mexiko	410	23	-	98	42	10	19	200	18
Kolumbien	362	39	4	93	60	16	28	110	12
Kanada	178	36	2	39	28	10	11	43	9
Asien	11 873	1 535	23	2 628	1 165	699	314	4 911	598
darunter									
China	3 974	725	7	891	423	119	109	1 545	155
Indien	1 449	34	-	191	163	25	35	997	4
Korea, Republik	835	133	2	192	76	23	15	184	210
Vietnam	730	54	-	254	72	19	7	314	10
Iran, Islamische Republik	631	57	6	141	96	35	15	269	12
Australien und Ozeanien	169	19	-	48	18	4	7	59	14
Staatenlos, ungeklärt, ohne Angabe	54	3	1	10	10	11	-	18	1

10. Studienkollegiaten im Wintersemester 2015/16 nach Geschlecht und Staatsangehörigkeit (Land)

Staatsangehörigkeit (Land)	Studienkollegiaten insgesamt			davon					
				Allgemeine oder fachgebundene Hochschulreife			Fachhochschulreife		
	ins- gesamt	davon		zu- sammen	davon		zu- sammen	davon	
		m	w		m	w		m	w
Europa	179	70	109	159	56	103	20	14	6
darunter									
Albanien	29	10	19	27	9	18	2	1	1
Bosnien-Herzegowina	15	5	10	15	5	10	-	-	-
Deutschland ¹⁾	41	23	18	37	20	17	4	3	1
Kroatien	4	1	3	4	1	3	-	-	-
Russische Föderation	31	8	23	30	8	22	1	-	1
Türkei	6	3	3	4	1	3	2	2	-
Ukraine	24	6	18	24	6	18	-	-	-
Weißrussland	7	1	6	7	1	6	-	-	-
Afrika	33	21	12	10	6	4	23	15	8
darunter									
Marokko	15	8	7	1	1	-	14	7	7
Amerika	51	23	28	34	14	20	17	9	8
darunter									
Brasilien	14	9	5	10	6	4	4	3	1
Ecuador	4	-	4	2	-	2	2	-	2
Kolumbien	7	2	5	5	2	3	2	-	2
Mexiko	4	1	3	3	1	2	1	-	1
Peru	4	1	3	4	1	3	-	-	-
Venezuela	4	2	2	1	-	1	3	2	1
USA	5	2	3	5	2	3	-	-	-
Asien	140	69	71	65	30	35	75	39	36
darunter									
China VR	14	6	8	11	4	7	3	2	1
Georgien	6	2	4	5	1	4	1	1	-
Indonesien	21	11	10	7	5	2	14	6	8
Nepal	6	3	3	3	1	2	3	2	1
Thailand	10	7	3	10	7	3	-	-	-
Vietnam	54	24	30	12	6	6	42	18	24
Australien	1	-	1	1	-	1	-	-	-
Insgesamt	404	183	221	269	106	163	135	77	58

¹⁾ Deutsche mit ausländischem Schulabschlusszeugnis.

Aktuelle
Veröffentlichungen
unter
q.bayern.de/webshop



Statistisches Jahrbuch für Bayern 2016

Das Statistische Jahrbuch für Bayern ist das Standardwerk der amtlichen Statistik in Bayern seit 1894. Umfassend und informativ bietet es jährlich die aktuellsten Statistikdaten über Land, Leben, Leute, Politik, Wissenschaft und Wirtschaft in Bayern an.

Auf über 600 Seiten enthält es die wichtigsten Ergebnisse aller amtlichen Statistiken – in Form von Tabellen, Graphiken oder Karten – zum Teil mit langjährigen Vergleichsdaten und Zeitreihen. Ebenso werden ausgewählte wichtige Strukturdaten für Regierungsbezirke, kreisfreie Städte und Landkreise sowie Regionen Bayerns, aber auch für alle Bundesländer und die EU-Mitgliedstaaten dargestellt. Daten aus Statistiken anderer Dienststellen und Organisationen vervollständigen das Angebot.



Preise

Buch 39,00 € | DVD (PDF) 12,00 € | Buch+DVD 46,00 € | Datei (PDF) 12,00 €



Bayern Daten 2016

Die Bayern Daten sind ein kleiner Auszug aus dem Statistischen Jahrbuch. Auf ca. 30 Seiten sind die wichtigsten bayerischen Strukturdaten aus Wirtschaft, Gesellschaft und Politik in Tabellen und Grafiken dargestellt.

Preise

Heft 0,55 € | Datei kostenlos

Bayerisches Landesamt für Statistik – Vertrieb, St.-Martin-Straße 47, 81541 München
Telefon 089 2119-3205, 0911 98208-6270 | Telefax 089 2119-3457 | vertrieb@statistik.bayern.de